

令和4年度
町民アンケート調査
報告書

令和4年7月
大江町

は し が き

この報告書は、町内の満18歳以上の400人を対象として令和4年6月に実施した「町民アンケート調査」の結果をまとめたものです。

今回は、「町の暮らし、人口減少対策」、「地球温暖化防止対策」の2項目について、町民の皆様がどのように考えているかを把握するために行いました。

調査結果については、これまでの町の取組みの評価検証に十分に活用し、今後の町勢発展のための新たな取組みや現在進めているプロジェクトの推進など町民の視点に立った行政運営の推進に役立てていきたいと考えております。

最後に、この調査に御協力いただきました皆様方に、厚く御礼を申し上げます。

令和4年7月

大江町長 松田清隆

目 次

I	調査の概要	4
1	調査の目的	4
2	調査の項目	4
3	調査の設計	4
4	回収結果	4
5	調査結果の集計表示法	4
6	標本抽出法	5
7	報告書の見方	5
8	調査対象の属性	6
II	調査結果の概要	7
III	調査結果の詳細	8
1.	町の暮らし、人口減少対策について	8
(1)	大江町の暮らしの魅力	8
(2)	大江町に住み続ける意向	10
(3)	町の取組みの重要度・満足度	12
1.	結婚・子育ての支援	14
2.	多様なライフスタイルの支援	17
3.	地域活動の促進	20
4.	学校教育、社会教育の充実	23
5.	防災安全安心の確保	26
6.	地域公共交通体制の整備	29
7.	健康づくり	32
8.	地域医療体制の確保	35
9.	自然環境・文化的景観の保全活用	38
10.	農林水産業の振興	41
11.	商工・観光業の振興	44
12.	移住定住の促進	47
2.	地球温暖化防止対策について	50
(1)	地球温暖化防止対策への関心度	50
(2)	「カーボンニュートラル」の認知度	52
(3)	「SDGs」の認知度	54
(4)	地球温暖化防止対策として重要な取組み	56
IV	参考資料（調査票）	58

I 調査の概要

1 調査の目的

町民の生活と町政に対するニーズ、意識などを把握し、今後の施策の企画立案及び執行上の基礎資料とすることを目的とする。

2 調査の項目

- (1) 「町の暮らし、人口減少対策」について
- (2) 「地球温暖化防止対策」について

3 調査の設計

- (1) 調査地域：大江町内全域
- (2) 調査対象：町内在住の満18歳以上の個人
- (3) 標本数：400
- (4) 抽出方法：無作為抽出法
- (5) 調査方法：郵送によるアンケート調査
- (6) 調査期間：令和4年6月10日～令和4年6月24日
- (7) 調査実施機関：大江町

4 回収結果

- (1) 回収数（率）：181件（45.3%）
- (2) 無効数：1件
- (3) 有効数（率）：180件（45.0%）

5 調査結果の集計表示法

- (1) 地域別に統計的な信頼度が確保される標本数となるよう、次のとおりの標本数と抽出ウェイト、集計ウェイトとしている。

	母集団数	抽出 ウェイト	標本数	有効 回収数	集計 ウェイト	規正 標本数
左沢	4,040	1/2	238	116	2	232
本郷	2,407	1/2	142	52	2	104
七軒	172	1	20	9	1	9
不明	—	—	—	3	1	3
計		—	400	180	—	348

- (2) 地域別の抽出率が異なるため、回収数に集計ウェイトを加重し規正した。調査結果はこの規正標本数を100.0%として算出した。ただし、端数処理の関係で各項目の合計が必ずしも100.0%とならないことがある。

6 標本抽出法

母集団：大江町内に居住する満 18 歳以上の個人

標本数：400

抽出法：無作為抽出法

(1) 層化

町内を以下の 3 地域に区分した。

左沢地区	左沢、藤田、小見、富沢、三郷丙、三郷乙、三郷甲
本郷地区	檜山、月布、十八才、小斬、橋上、材木、顔好甲、本郷甲、本郷丙、本郷戊、本郷丁、本郷己、荻野、堂屋敷、本郷乙、塩ノ平、所部、原田
七軒地区	柳川、沢口、黒森、貫見、小清

(2) 標本数の配分

各地域における 18 歳以上の人口 (R4. 6. 1 現在) に対し、ウエイトを付け、400 の標本数を比例配分する (七軒地区の抽出率を他地区の 2 倍とし、集計の際に他地区のウエイトを 2 倍とする)

※人口数は住民基本台帳データから算出

(3) 抽出

3 地区ごとに住民基本台帳から等間隔抽出法によって抽出

7 報告書の見方

(1) 図表の中の全体とは、回答者総数あるいは分類別の回答者数のことである。

(2) 百分比は回答者総数全体 (該当設問においては該当者数) に占める設問の選択者数の比率として算出している。なお、図表では小数点第 2 位をそれぞれ四捨五入しているため、百分比の合計が 100%にならない場合がある。

(3) 1 つの設問において 2 つ以上の回答を求めたものもあり、従ってその場合の百分比の合計は 100%を超える。

(4) 各層別の分析において、回答者総数が僅少なものについては誤差が大きくなるため、本文での分析からはずすなど、参考として傾向をみるにとどめている。

(5) 『 』は、2 つ以上の選択肢を合わせて分析する場合に用いる。

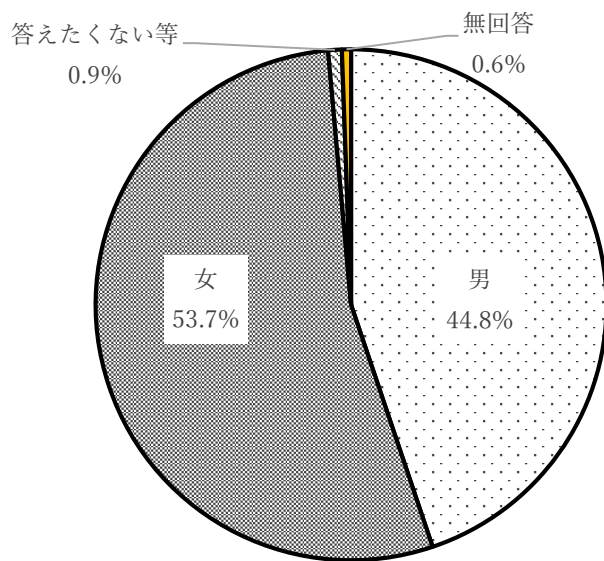
(例：「町の取組みの重要度」では、「重要」、「やや重要」を合わせて、『重要』と表現している。)

(6) 図表で、「無回答」を一部省略して表しているために、合計が合致しない場合がある。

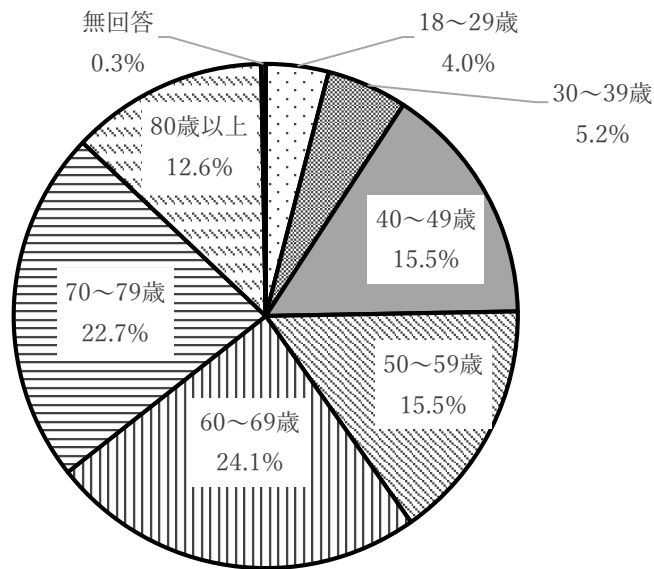
(7) 図表等で、選択肢等の語句を一部簡略化して表している。

8 調査対象の属性

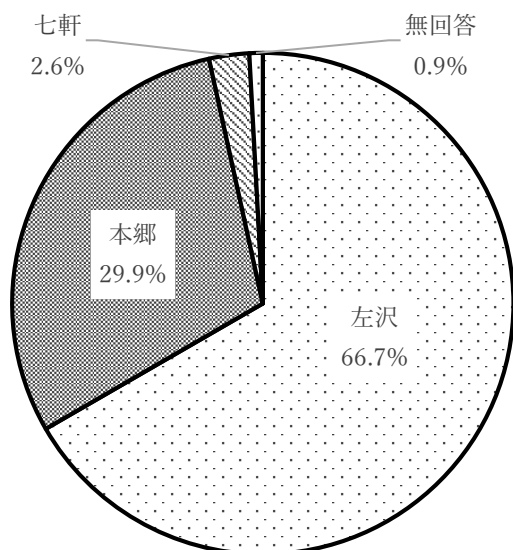
(1) 性別



(2) 年齢



(3) 地区



(調査数：348)

II 調査結果の概要

1. 町の暮らし、人口減少対策について

(1) 大江町の暮らしの魅力について回答割合が高い項目

第1位	「自然の豊かさ」	77.6%
第2位	「農産物や食」	40.8%
第3位	「歴史的なまちなみ・風土」	20.1%

(2) 大江町に住み続ける意向について、「住み続けたい」が63.8%、「わからない」が26.7%、「町外に転出したい」が7.5%

(3) 町の取組みの重要度・満足度が高い項目

【重要度】

第1位	「防災安全安心の確保」
第2位	「地域医療体制の確保」
第3位	「結婚・子育ての支援」

【満足度】

第1位	「地域医療体制の確保」
第2位	「学校教育、社会教育の充実」
第3位	「商工・観光業の振興」

2. 地球温暖化防止対策について

(1) 地球温暖化防止対策について、「関心がある」が79.6%で、「わからない」が14.7%、「関心がない」が4.0%の順となっている。

(2) 「カーボンニュートラル」(2050年までに温室効果ガスの排出量をゼロにすることを目指す取組み)の認知度について、「聞いたことがある」が47.1%、「知っている」が33.3%、「知らない」が19.0%の順となっており、「知っている」と「聞いたことがある」を合わせた認知度は8割超となっている。

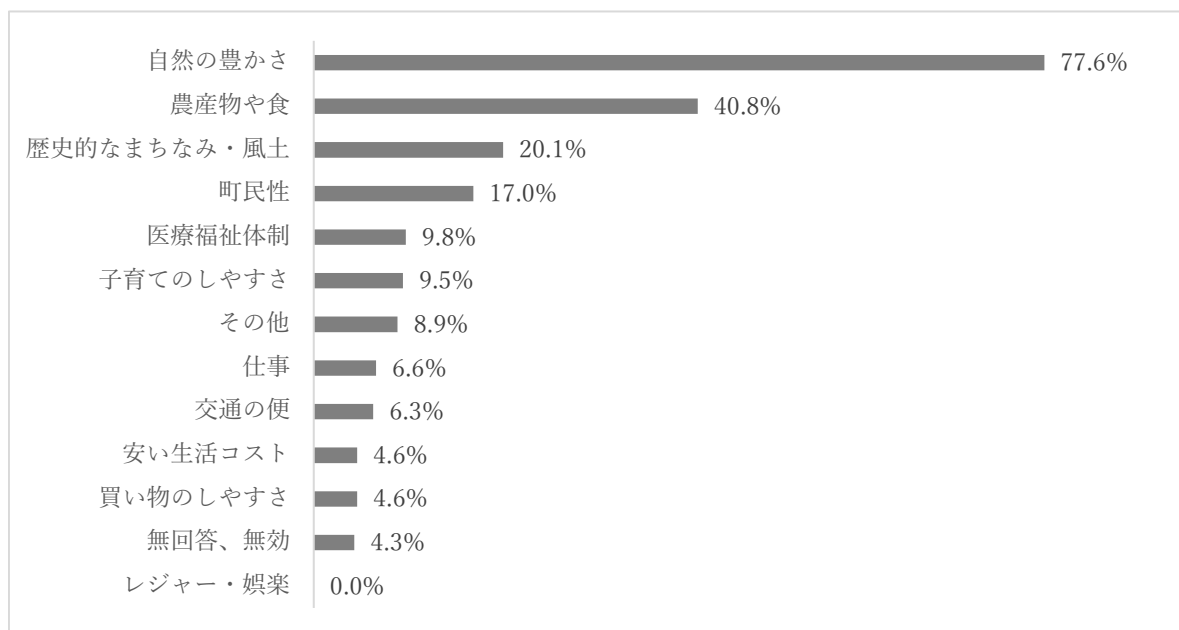
(3) 「SDGs」(2030年までに持続可能でより良い世界を目指す国際目標)の認知度について、「知っている」が47.7%、「聞いたことがある」が33.3%、「知らない」が18.4%の順となっており、「知っている」と「聞いたことがある」を合わせた認知度は8割超となっている。

Ⅲ 調査結果の詳細

1 町の暮らし、人口減少対策について

(1) 大江町の暮らしの魅力

問1 現在、大江町で暮らしていて、どのような点に魅力を感じていますか。(〇は3つまで)



大江町の暮らしの魅力についてたずねたところ、「自然の豊かさ」が 77.6%で最も割合が高く、次いで「農産物や食」が 40.8%、「歴史的なまちなみ・風土」が 20.1%の順となっている。

年代別にみると、「自然の豊かさ」が、どの年代でも最も割合が高くなっている。

「農産物や食」は、40代を除く世代で2番目に割合が高くなっている。40代では「子育てのしやすさ」が2番目に割合が高くなっている。

「歴史的なまちなみ・風土」は、50代を除く世代で3番目に割合が高く、50代では「町民性」が3番目に割合が高い。

80歳以上では「医療福祉体制」が2割を超えており、他の年代と比べて割合が高くなっている。


表 1

問1 現在、大江町で暮らしていて、どのような点に魅力を感じていますか。(〇は3つまで)

		調査数	1. 子育てのしやすさ	2. 自然の豊かさ	3. 農産物や食	4. 仕事	5. 歴史的なまちなみ・風土	6. レジャー・娯楽	7. 交通の便	8. 安い生活コスト	9. 医療福祉体制	10. 町民性	11. 買い物のしやすさ	12. その他	無回答、無効	
全体		348	33	270	142	23	70		22	16	34	59	16	31	15	
		—	9.5%	77.6%	40.8%	6.6%	20.1%		6.3%	4.6%	9.8%	17.0%	4.6%	8.9%	4.3%	
性別	男	156	9	115	59	14	28		12	9	10	30	6	15	12	
		—	5.8%	73.7%	37.8%	9.0%	17.9%		7.7%	5.8%	6.4%	19.2%	3.8%	9.6%	7.7%	
	女	187	24	151	81	9	40		10	7	24	29	10	16	2	
		—	12.8%	80.7%	43.3%	4.8%	21.4%		5.3%	3.7%	12.8%	15.5%	5.3%	8.6%	1.1%	
	答えたくない	3		2	2		2									1
		—		66.7%	66.7%		66.7%									33.3%
無回答	2		2													
	—		100.0%													
年齢別	18～29歳	14		14	5		2				2	2		2		
		—		100.0%	35.7%		14.3%				14.3%	14.3%		14.3%		
	30～39歳	18	2	12	3	1	2		2	2	2			2	2	
		—	11.1%	66.7%	16.7%	5.6%	11.1%		11.1%	11.1%	11.1%			11.1%	11.1%	
	40～49歳	54	14	34	8	6	12		6		4	4	2	8	2	
		—	25.9%	63.0%	14.8%	11.1%	22.2%		11.1%		7.4%	7.4%	3.7%	14.8%	3.7%	
	50～59歳	54	9	39	24	4	3			3	8	12	2	9	2	
		—	16.7%	72.2%	44.4%	7.4%	5.6%			5.6%	14.8%	22.2%	3.7%	16.7%	3.7%	
	60～69歳	84	4	70	43	8	15		4	6	2	14	2	4		
		—	4.8%	83.3%	51.2%	9.5%	17.9%		4.8%	7.1%	2.4%	16.7%	2.4%	4.8%		
	70～79歳	79		65	39	4	18		8	5	6	18	8	4	6	
		—		82.3%	49.4%	5.1%	22.8%		10.1%	6.3%	7.6%	22.8%	10.1%	5.1%	7.6%	
	80歳以上	44	4	36	20		18		2		10	9	2	2	2	
		—	9.1%	81.8%	45.5%		40.9%		4.5%		22.7%	20.5%	4.5%	4.5%	4.5%	
	無回答	1														1
		—														100.0%
	居住地区別	左沢地区	232	22	176	94	14	46		18	8	26	40	14	20	10
			—	9.5%	75.9%	40.5%	6.0%	19.8%		7.8%	3.4%	11.2%	17.2%	6.0%	8.6%	4.3%
本郷地区		104	10	84	44	8	20		4	6	8	16	2	10	4	
		—	9.6%	80.8%	42.3%	7.7%	19.2%		3.8%	5.8%	7.7%	15.4%	1.9%	9.6%	3.8%	
七軒地区		9	1	8	3	1	4				2		1	1		
		—	11.1%	88.9%	33.3%	11.1%	44.4%				22.2%		11.1%	11.1%		
無回答		3		2	1								2		1	
		—		66.7%	33.3%								66.7%		33.3%	

(2) 大江町に住み続ける意向

問2 あなたはそのまま大江町に住み続けたいですか。(○は1つ)



大江町に住み続ける意向についてたずねたところ、「住み続けたい」が63.8%で最も割合が高く、次いで「わからない」が26.7%、「町外に転出したい」が7.5%の順となっている。

性別にみると、「住み続けたい」は、男性に比べて、女性の割合が6.9ポイント下回っている。

年代別にみると、「住み続けたい」は、年齢層が上がるにつれ割合が高くなる傾向にあり、60代以上では6割を超えている。

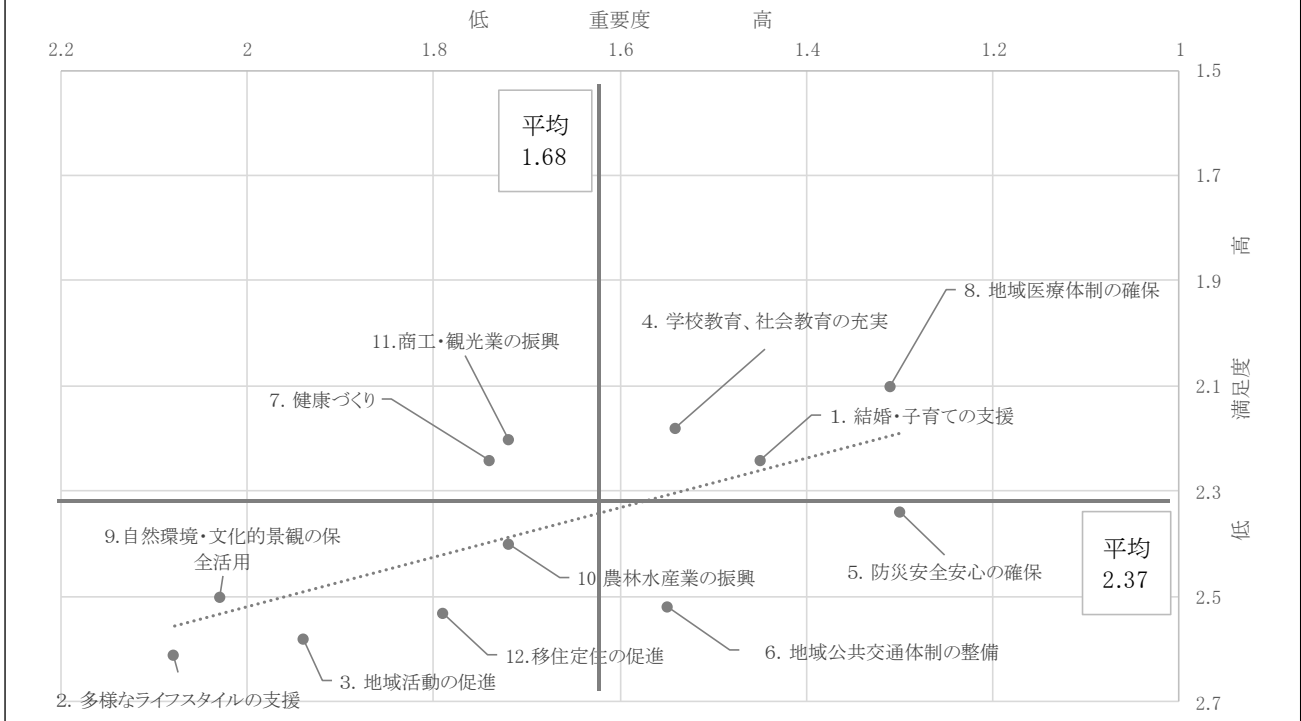
表 2

問2 あなたはこのまま大江町に住み続けたいですか。(○は1つ)

		調査数	1. 住み続けたい	2. 町外に転出したい	3. わからない	無回答、無効
全体		348	222	26	93	7
		—	63.8%	7.5%	26.7%	2.0%
性別	男	156	106	6	42	2
		—	67.9%	3.8%	26.9%	1.3%
	女	187	114	20	49	4
		—	61.0%	10.7%	26.2%	2.1%
	答えたくない	3	2			1
		—	66.7%			33.3%
無回答	2			2		
	—			100.0%		
年齢別	18～29歳	14	1	6	7	
		—	7.1%	42.9%	50.0%	
	30～39歳	18	8		10	
		—	44.4%		55.6%	
	40～49歳	54	26	8	20	
		—	48.1%	14.8%	37.0%	
	50～59歳	54	31	4	19	
		—	57.4%	7.4%	35.2%	
	60～69歳	84	55	2	27	
		—	65.5%	2.4%	32.1%	
	70～79歳	79	67	4	8	
		—	84.8%	5.1%	10.1%	
80歳以上	44	34	2	2	6	
	—	77.3%	4.5%	4.5%	13.6%	
無回答	1				1	
	—				100.0%	
居住地区別	左沢地区	232	156	20	52	4
		—	67.2%	8.6%	22.4%	1.7%
	本郷地区	104	60	6	36	2
		—	57.7%	5.8%	34.6%	1.9%
	七軒地区	9	5		4	
		—	55.6%		44.4%	
	無回答	3	1		1	1
		—	33.3%		33.3%	33.3%

(3) 町の取組みの重要度・満足度

問3 あなたは大江町に住み続けるために、次の項目について、どの程度重要だと考えますか。また、町の取組みについて、どの程度満足していますか。(○はそれぞれ1つ)



町の取組みの重要度・満足度について、政策分野別にたずねたところ、重要度については、「防災安全安心の確保」が最も高く、次いで「地域医療体制の確保」、「結婚・子育ての支援」の順となっている。

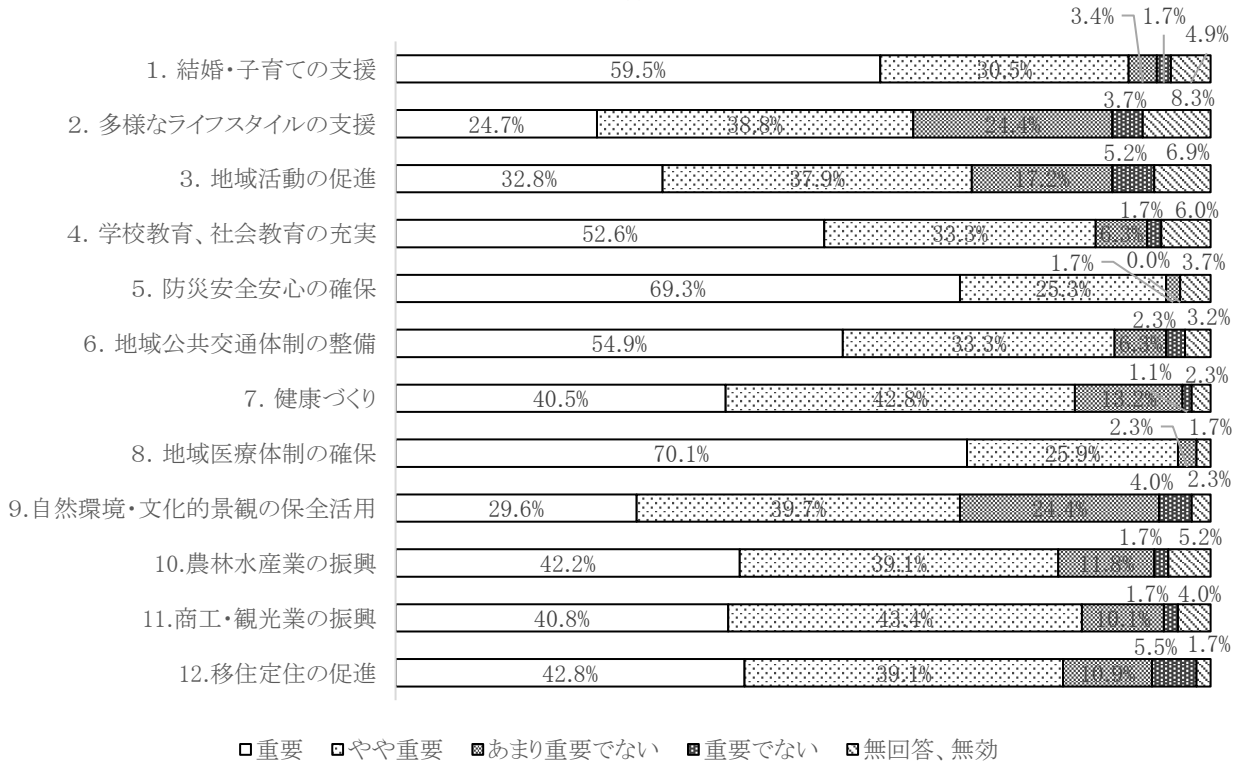
満足度については、「地域医療体制の確保」が最も高く、次いで「学校教育、社会教育の充実」、「商工・観光業の振興」の順となっている。

政策別の平均値と比べて、重要度が平均より高く、満足度が平均より低かったのは、「防災安全安心の確保」、「地域公共交通体制の整備」となっている。

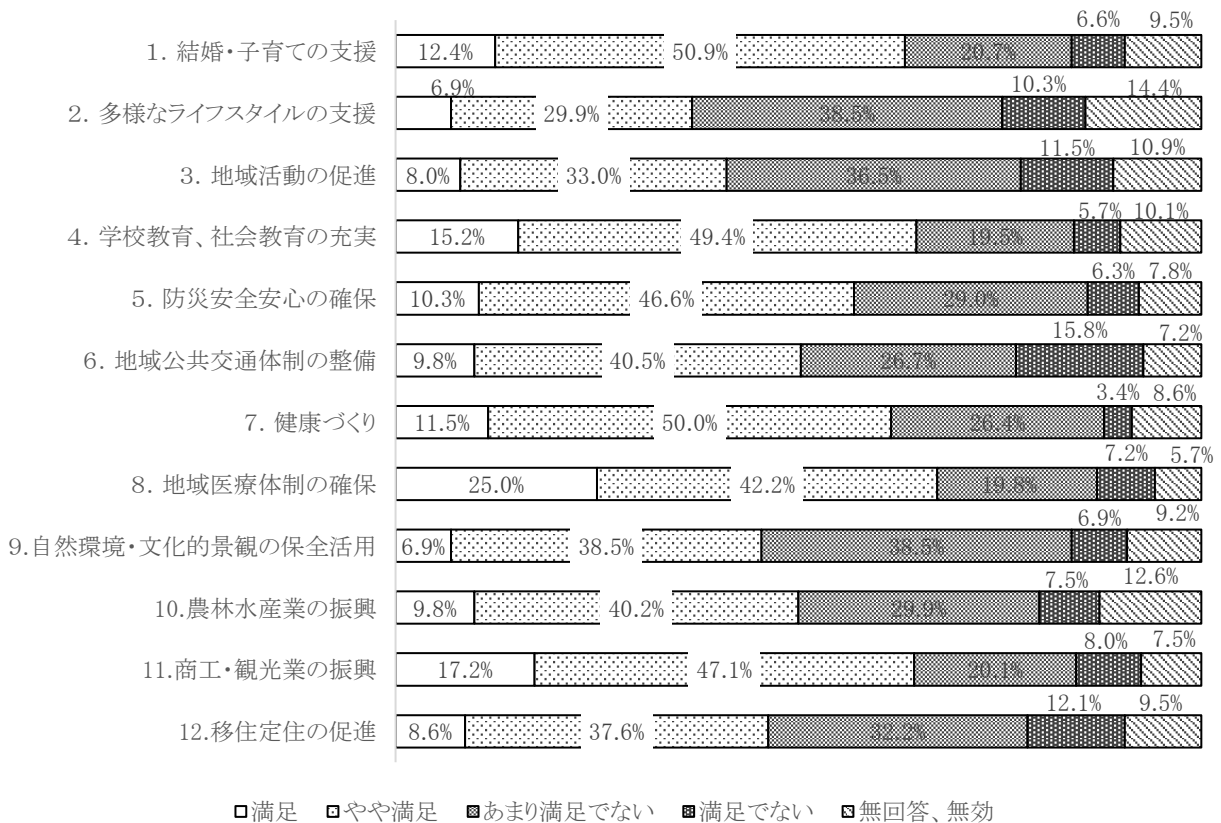
※回答ごとに以下の数字を割り振って、平均値を算出した。

- 「重要」、「満足」 : 1
- 「やや重要」、「やや満足」 : 2
- 「あまり重要でない」、「あまり満足でない」 : 3
- 「重要でない」、「満足でない」 : 4

重要度



満足度

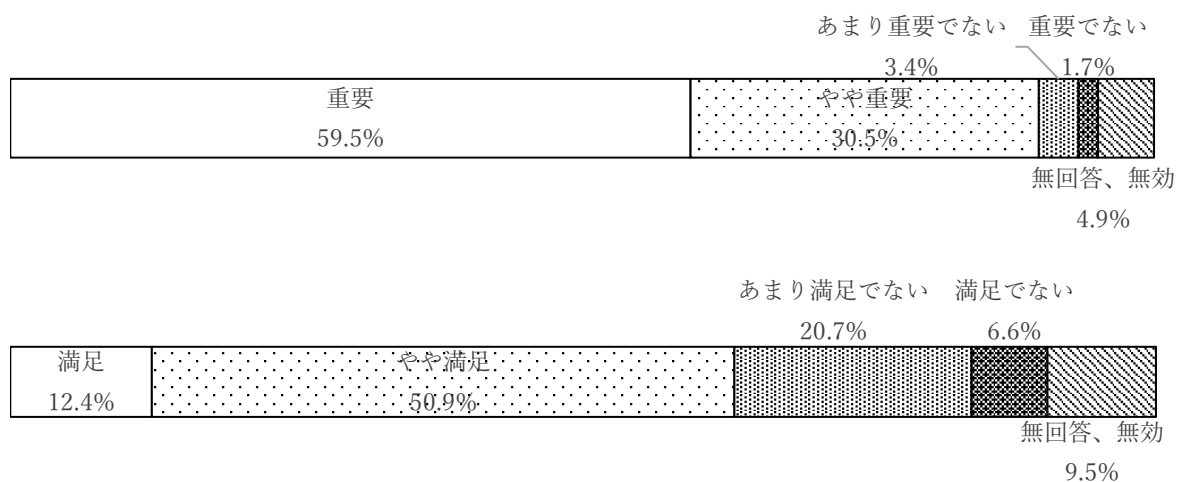


問3 あなたは大江町に住み続けるために、次の項目について、どの程度重要だと考えますか。また、町の取組みについて、どの程度満足していますか。(○はそれぞれ1つ)

1. 結婚・子育ての支援

【町の取組み】

- ・新婚者への引っ越し費用等の助成
- ・出生児1人あたり10万円相当の商品券支給
- ・子育て支援センター等の運営・未就学児の子育て応援訪問
- ・子どもの医療費・給食費の無償化 等



町の結婚・子育ての支援についてたずねたところ、重要度では「重要」が59.5%で最も割合が高く、次いで「やや重要」が30.5%となっている。

満足度では「やや満足」が50.9%で最も割合が高く、次いで「あまり満足でない」が20.7%となっている。

年代別にみると、18～49歳の年代で「重要」が7割を超えている一方で、「満足」は1割未滿となっている。

また、40代では「満足」と「やや満足」を合わせた『満足』が81.5%となっており、他の年代より高くなっている。

表 3

問3 あなたは大江町に住み続けるために、次の項目について、どの程度重要だと考えますか。また、町の取組みについて、どの程度満足していますか。(〇はそれぞれ1つ)

1. 結婚・子育ての支援【重要度】

		調査数	重要	やや重要	あまり重要でない	重要でない	無回答、無効
全体		348	207	106	12	6	17
		—	59.5%	30.5%	3.4%	1.7%	4.9%
性別	男	156	88	52	6	2	8
		—	56.4%	33.3%	3.8%	1.3%	5.1%
	女	187	114	54	6	4	9
		—	61.0%	28.9%	3.2%	2.1%	4.8%
	答えたくない	3	3				
		—	100.0%				
無回答	2	2					
	—	100.0%					
年齢別	18～29歳	14	10	2	2		
		—	71.4%	14.3%	14.3%		
	30～39歳	18	14	4			
		—	77.8%	22.2%			
	40～49歳	54	42	10	2		
		—	77.8%	18.5%	3.7%		
	50～59歳	54	32	22			
		—	59.3%	40.7%			
	60～69歳	84	48	28	2	4	2
		—	57.1%	33.3%	2.4%	4.8%	2.4%
70～79歳	79	35	32	2	2	8	
	—	44.3%	40.5%	2.5%	2.5%	10.1%	
80歳以上	44	25	8	4		7	
	—	56.8%	18.2%	9.1%		15.9%	
無回答	1	1					
	—	100.0%					
居住地区別	左沢地区	232	128	78	10	6	10
		—	55.2%	33.6%	4.3%	2.6%	4.3%
	本郷地区	104	68	28	2		6
		—	65.4%	26.9%	1.9%		5.8%
	七軒地区	9	8				1
		—	88.9%				11.1%
	無回答	3	3				
		—	100.0%				

表 4

問3 あなたは大江町に住み続けるために、次の項目について、どの程度重要だと考えますか。また、町の取組みについて、どの程度満足していますか。(○はそれぞれ1つ)

1. 結婚・子育ての支援【満足度】

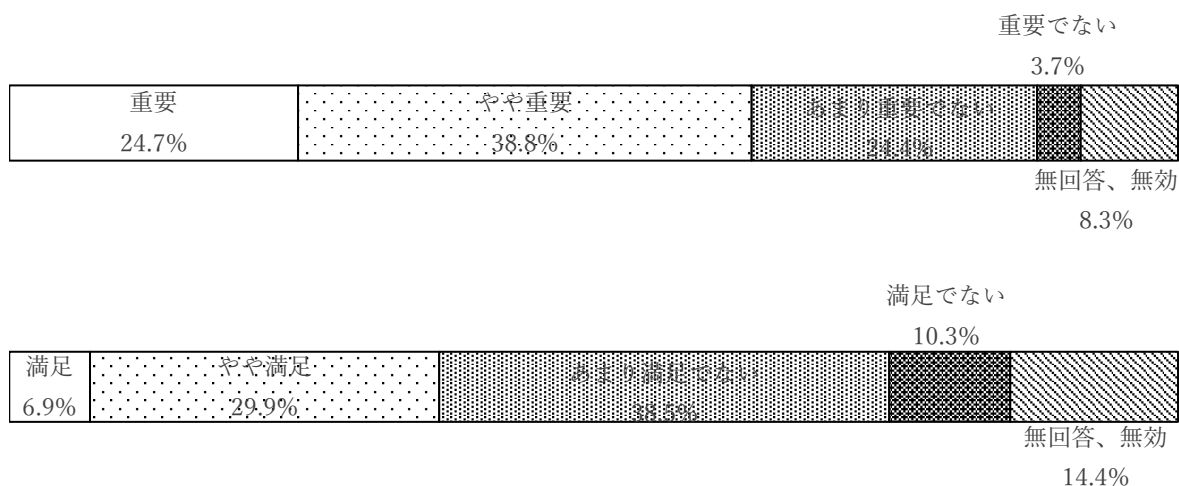
		調査数	満足	やや満足	あまり満足でない	満足でない	無回答、無効
全体		348	43	177	72	23	33
		—	12.4%	50.9%	20.7%	6.6%	9.5%
性別	男	156	14	85	34	11	12
		—	9.0%	54.5%	21.8%	7.1%	7.7%
	女	187	29	87	38	12	21
		—	15.5%	46.5%	20.3%	6.4%	11.2%
	答えたくない	3		3			
		—		100.0%			
	無回答	2		2			
		—		100.0%			
年齢別	18～29歳	14		7	4	3	
		—		50.0%	28.6%	21.4%	
	30～39歳	18		12	4	2	
		—		66.7%	22.2%	11.1%	
	40～49歳	54	10	34	6	2	2
		—	18.5%	63.0%	11.1%	3.7%	3.7%
	50～59歳	54	11	27	10		6
		—	20.4%	50.0%	18.5%		11.1%
	60～69歳	84	6	39	25	6	8
		—	7.1%	46.4%	29.8%	7.1%	9.5%
	70～79歳	79	12	39	16	4	8
		—	15.2%	49.4%	20.3%	5.1%	10.1%
	80歳以上	44	4	18	7	6	9
		—	9.1%	40.9%	15.9%	13.6%	20.5%
無回答	1		1				
	—		100.0%				
居住地区別	左沢地区	232	32	116	48	16	20
		—	13.8%	50.0%	20.7%	6.9%	8.6%
	本郷地区	104	10	54	22	6	12
		—	9.6%	51.9%	21.2%	5.8%	11.5%
	七軒地区	9	1	5	2		1
		—	11.1%	55.6%	22.2%		11.1%
	無回答	3		2		1	
		—		66.7%		33.3%	

問3 あなたは大江町に住み続けるために、次の項目について、どの程度重要だと考えますか。また、町の取組みについて、どの程度満足していますか。(○はそれぞれ1つ)

2. 多様なライフスタイルの支援

【町の取組み】

- ・男女共同参画等の啓発
- ・ワークライフバランスの推進 等



町の多様なライフスタイルの支援についてたずねたところ、重要度では「やや重要」が38.8%で最も割合が高く、次いで「重要」が24.7%となっている。

満足度では「あまり満足でない」が38.5%で最も割合が高く、次いで「やや満足」が29.9%となっている。

年代別にみると、「重要」と「やや重要」を合わせた『重要』の割合は、60代で73.8%と最も高く、次いで、30代が72.2%、40代で70.4%の順となっている。

「満足」と「やや満足」を合わせた『満足』の割合は、18～29歳で50.0%と最も高く、次いで40代で44.4%、70代で44.3%となっている。

表 5

問3 あなたは大江町に住み続けるために、次の項目について、どの程度重要だと考えますか。また、町の取組みについて、どの程度満足していますか。(○はそれぞれ1つ)

2. 多様なライフスタイルの支援【重要度】

		調査数	重要	やや重要	あまり重要でない	重要でない	無回答、無効
全体		348	86	135	85	13	29
		—	24.7%	38.8%	24.4%	3.7%	8.3%
性別	男	156	33	56	47	10	10
		—	21.2%	35.9%	30.1%	6.4%	6.4%
	女	187	49	79	38	2	19
		—	26.2%	42.2%	20.3%	1.1%	10.2%
	答えたくない	3	2			1	
		—	66.7%			33.3%	
無回答	2	2					
	—	100.0%					
年齢別	18～29歳	14	3	5	4	2	
		—	21.4%	35.7%	28.6%	14.3%	
	30～39歳	18	5	8	3	2	
		—	27.8%	44.4%	16.7%	11.1%	
	40～49歳	54	16	22	14	2	
		—	29.6%	40.7%	25.9%	3.7%	
	50～59歳	54	16	10	22	2	4
		—	29.6%	18.5%	40.7%	3.7%	7.4%
	60～69歳	84	22	40	14	4	4
		—	26.2%	47.6%	16.7%	4.8%	4.8%
	70～79歳	79	19	34	16		10
		—	24.1%	43.0%	20.3%		12.7%
	80歳以上	44	5	16	12		11
		—	11.4%	36.4%	27.3%		25.0%
無回答	1				1		
	—				100.0%		
居住地区別	左沢地区	232	58	90	56	8	20
		—	25.0%	38.8%	24.1%	3.4%	8.6%
	本郷地区	104	20	44	28	4	8
		—	19.2%	42.3%	26.9%	3.8%	7.7%
	七軒地区	9	7		1		1
		—	77.8%		11.1%		11.1%
	無回答	3	1	1		1	
		—	33.3%	33.3%		33.3%	

表6

問3 あなたは大江町に住み続けるために、次の項目について、どの程度重要だと考えますか。また、町の取組みについて、どの程度満足していますか。(○はそれぞれ1つ)

2. 多様なライフスタイルの支援【満足度】

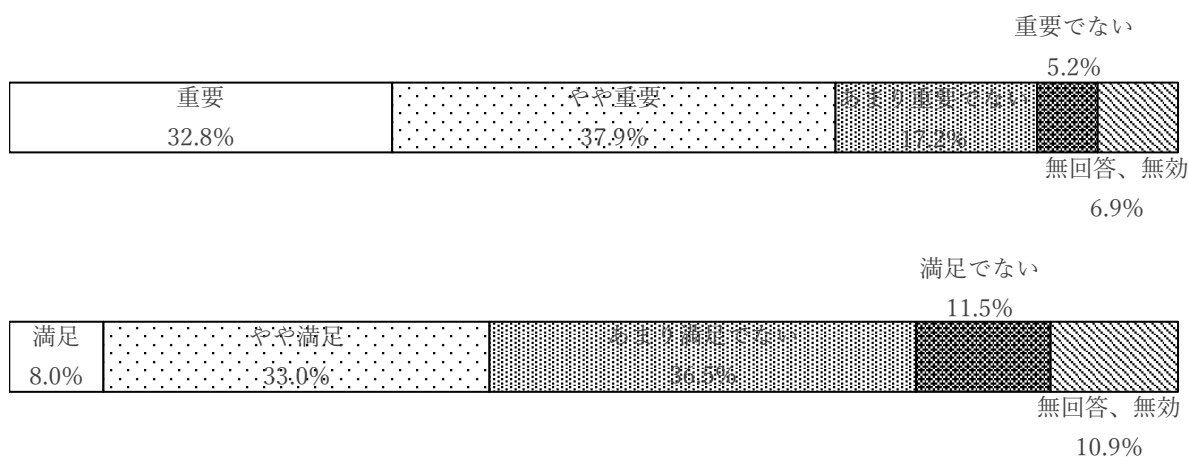
		調査数	満足	やや満足	あまり満足でない	満足でない	無回答、無効
全体		348	24	104	134	36	50
		—	6.9%	29.9%	38.5%	10.3%	14.4%
性別	男	156	8	59	58	11	20
		—	5.1%	37.8%	37.2%	7.1%	12.8%
	女	187	16	45	72	25	29
		—	8.6%	24.1%	38.5%	13.4%	15.5%
	答えたくない	3			2		1
		—			66.7%		33.3%
無回答	2			2			
	—			100.0%			
年齢別	18～29歳	14	2	5	7		
		—	14.3%	35.7%	50.0%		
	30～39歳	18		6	9	1	2
		—		33.3%	50.0%	5.6%	11.1%
	40～49歳	54	6	18	18	12	
		—	11.1%	33.3%	33.3%	22.2%	
	50～59歳	54	4	17	18	3	12
		—	7.4%	31.5%	33.3%	5.6%	22.2%
	60～69歳	84	2	24	36	12	10
		—	2.4%	28.6%	42.9%	14.3%	11.9%
	70～79歳	79	6	29	28	6	10
		—	7.6%	36.7%	35.4%	7.6%	12.7%
	80歳以上	44	4	5	18	2	15
		—	9.1%	11.4%	40.9%	4.5%	34.1%
無回答	1					1	
	—					100.0%	
居住地区別	左沢地区	232	22	70	82	28	30
		—	9.5%	30.2%	35.3%	12.1%	12.9%
	本郷地区	104	2	30	48	6	18
		—	1.9%	28.8%	46.2%	5.8%	17.3%
	七軒地区	9		3	3	2	1
		—		33.3%	33.3%	22.2%	11.1%
	無回答	3		1	1		1
		—		33.3%	33.3%		33.3%

問3 あなたは大江町に住み続けるために、次の項目について、どの程度重要だと考えますか。また、町の取組みについて、どの程度満足していますか。(○はそれぞれ1つ)

3. 地域活動の促進

【町の取組み】

- ・ときめくまちづくり支援（町民の課題解決）
- ・集落活性化支援交付金による地域コミュニティ強化 等



町の地域活動の促進についてたずねたところ、重要度では「やや重要」が37.9%で最も割合が高く、次いで「重要」が32.8%となっている。

満足度では「あまり満足でない」が36.5%で最も割合が高く、次いで「やや満足」が33.0%となっている。

年代別にみると、「重要」と「やや重要」を合わせた『重要』の割合は、60代で81.0%と最も高く、次いで、50代が77.8%、70代で77.2%の順となっている。

「満足」と「やや満足」を合わせた『満足』の割合は、18～29歳で57.1%と最も高く、次いで40代で44.4%、70代で44.3%となっている。

表 7

問3 あなたは大江町に住み続けるために、次の項目について、どの程度重要だと考えますか。また、町の取組みについて、どの程度満足していますか。(○はそれぞれ1つ)

3. 地域活動の促進【重要度】

		調査数	重要	やや重要	あまり重要でない	重要でない	無回答、無効
全体		348	114	132	60	18	24
		—	32.8%	37.9%	17.2%	5.2%	6.9%
性別	男	156	45	59	30	12	10
		—	28.8%	37.8%	19.2%	7.7%	6.4%
	女	187	67	71	30	6	13
		—	35.8%	38.0%	16.0%	3.2%	7.0%
	答えたくない	3		2			1
		—		66.7%			33.3%
無回答	2	2					
	—	100.0%					
年齢別	18～29歳	14	6	2	2	4	
		—	42.9%	14.3%	14.3%	28.6%	
	30～39歳	18	3	9	4	2	
		—	16.7%	50.0%	22.2%	11.1%	
	40～49歳	54	14	16	20	4	
		—	25.9%	29.6%	37.0%	7.4%	
	50～59歳	54	22	20	6	4	2
		—	40.7%	37.0%	11.1%	7.4%	3.7%
	60～69歳	84	30	38	12	2	2
		—	35.7%	45.2%	14.3%	2.4%	2.4%
	70～79歳	79	26	35	8		10
		—	32.9%	44.3%	10.1%		12.7%
	80歳以上	44	13	12	8	2	9
		—	29.5%	27.3%	18.2%	4.5%	20.5%
無回答	1					1	
	—					100.0%	
居住地区別	左沢地区	232	84	86	36	14	12
		—	36.2%	37.1%	15.5%	6.0%	5.2%
	本郷地区	104	22	44	24	4	10
		—	21.2%	42.3%	23.1%	3.8%	9.6%
	七軒地区	9	6	2			1
		—	66.7%	22.2%			11.1%
	無回答	3	2				1
		—	66.7%				33.3%

表 8

問3 あなたは大江町に住み続けるために、次の項目について、どの程度重要だと考えますか。また、町の取組みについて、どの程度満足していますか。(○はそれぞれ1つ)

3. 地域活動の促進【満足度】

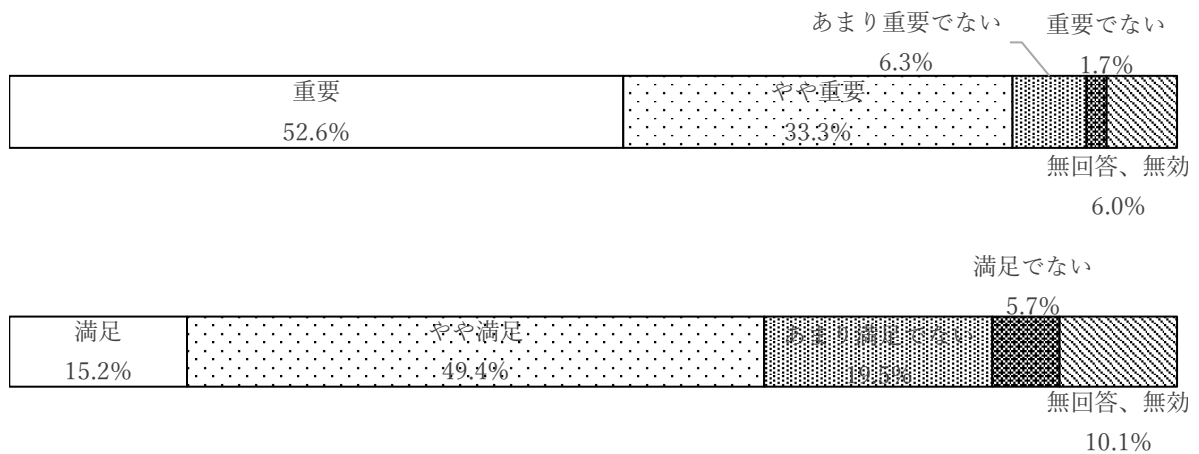
		調査数	満足	やや満足	あまり満足でない	満足でない	無回答、無効
全体		348	28	115	127	40	38
		—	8.0%	33.0%	36.5%	11.5%	10.9%
性別	男	156	14	62	44	18	18
		—	9.0%	39.7%	28.2%	11.5%	11.5%
	女	187	14	51	81	22	19
		—	7.5%	27.3%	43.3%	11.8%	10.2%
	答えたくない	3		2			1
		—		66.7%			33.3%
無回答	2			2			
	—			100.0%			
年齢別	18～29歳	14		8	2	4	
		—		57.1%	14.3%	28.6%	
	30～39歳	18		6	12		
		—		33.3%	66.7%		
	40～49歳	54	6	18	18	10	2
		—	11.1%	33.3%	33.3%	18.5%	3.7%
	50～59歳	54	10	11	23	4	6
		—	18.5%	20.4%	42.6%	7.4%	11.1%
	60～69歳	84	4	30	30	12	8
		—	4.8%	35.7%	35.7%	14.3%	9.5%
	70～79歳	79	6	29	30	4	10
		—	7.6%	36.7%	38.0%	5.1%	12.7%
	80歳以上	44	2	13	12	6	11
		—	4.5%	29.5%	27.3%	13.6%	25.0%
無回答	1					1	
	—					100.0%	
居住地区別	左沢地区	232	22	70	88	30	22
		—	9.5%	30.2%	37.9%	12.9%	9.5%
	本郷地区	104	6	40	36	8	14
		—	5.8%	38.5%	34.6%	7.7%	13.5%
	七軒地区	9		3	3	2	1
		—		33.3%	33.3%	22.2%	11.1%
	無回答	3		2			1
		—		66.7%			33.3%

問3 あなたは大江町に住み続けるために、次の項目について、どの程度重要だと考えますか。また、町の取組みについて、どの程度満足していますか。(○はそれぞれ1つ)

4. 学校教育、社会教育の充実

【町の取組み】

- ・給食の無償化（中学生全額、小学生半額支援）
- ・高校生在学支援（年間5万円を3年間給付）
- ・町独自の無利子の奨学金
- ・ALT配置等による国際理解教育の推進
- ・ぷくらぶ子ども教室・町民大学ぷくらすカレッジ等による学習機会の創出 等



町の学校教育、社会教育の充実についてたずねたところ、重要度では「重要」が52.6%で最も割合が高く、次いで「やや重要」が33.3%となっている。

満足度では「やや満足」が49.4%で最も割合が高く、次いで「あまり満足でない」が19.5%となっている。

年代別にみると、「重要」と「やや重要」を合わせた『重要』の割合は、30代で100.0%と最も高く、次いで、40代及び50代が96.3%、60代が88.1%の順となっている。

「満足」と「やや満足」を合わせた『満足』の割合は、30代で83.3%と最も高く、次いで、40代が77.8%、50代が68.5%の順となっている。

表 9

問3 あなたは大江町に住み続けるために、次の項目について、どの程度重要だと考えますか。また、町の取組みについて、どの程度満足していますか。(○はそれぞれ1つ)

4. 学校教育、社会教育の充実【重要度】

		調査数	重要	やや重要	あまり重要でない	重要でない	無回答、無効
全体		348	183	116	22	6	21
		—	52.6%	33.3%	6.3%	1.7%	6.0%
性別	男	156	76	56	10	4	10
		—	48.7%	35.9%	6.4%	2.6%	6.4%
	女	187	102	60	12	2	11
		—	54.5%	32.1%	6.4%	1.1%	5.9%
	答えたくない	3	3				
		—	100.0%				
無回答	2	2					
	—	100.0%					
年齢別	18～29歳	14	12		2		
		—	85.7%		14.3%		
	30～39歳	18	12	6			
		—	66.7%	33.3%			
	40～49歳	54	34	18	2		
		—	63.0%	33.3%	3.7%		
	50～59歳	54	31	21	2		
		—	57.4%	38.9%	3.7%		
	60～69歳	84	38	36	4	4	2
		—	45.2%	42.9%	4.8%	4.8%	2.4%
	70～79歳	79	36	27	4	2	10
		—	45.6%	34.2%	5.1%	2.5%	12.7%
	80歳以上	44	19	8	8		9
		—	43.2%	18.2%	18.2%		20.5%
無回答	1	1					
	—	100.0%					
居住地区別	左沢地区	232	120	76	18	6	12
		—	51.7%	32.8%	7.8%	2.6%	5.2%
	本郷地区	104	54	38	4		8
		—	51.9%	36.5%	3.8%		7.7%
	七軒地区	9	6	2			1
		—	66.7%	22.2%			11.1%
	無回答	3	3				
		—	100.0%				

表 10

問3 あなたは大江町に住み続けるために、次の項目について、どの程度重要だと考えますか。また、町の取組みについて、どの程度満足していますか。(○はそれぞれ1つ)

4. 学校教育、社会教育の充実【満足度】


		調査数	満足	やや満足	あまり満足でない	満足でない	無回答、無効
全体		348	53	172	68	20	35
		—	15.2%	49.4%	19.5%	5.7%	10.1%
性別	男	156	24	76	30	10	16
		—	15.4%	48.7%	19.2%	6.4%	10.3%
	女	187	29	91	38	10	19
		—	15.5%	48.7%	20.3%	5.3%	10.2%
	答えたくない	3		3			
		—		100.0%			
無回答	2		2				
	—		100.0%				
年齢別	18～29歳	14	5	4	3	2	
		—	35.7%	28.6%	21.4%	14.3%	
	30～39歳	18		15	2	1	
		—		83.3%	11.1%	5.6%	
	40～49歳	54	12	30	10	2	
		—	22.2%	55.6%	18.5%	3.7%	
	50～59歳	54	10	27	11		6
		—	18.5%	50.0%	20.4%		11.1%
	60～69歳	84	8	43	18	7	8
		—	9.5%	51.2%	21.4%	8.3%	9.5%
	70～79歳	79	12	41	14	2	10
		—	15.2%	51.9%	17.7%	2.5%	12.7%
	80歳以上	44	6	11	10	6	11
		—	13.6%	25.0%	22.7%	13.6%	25.0%
無回答	1		1				
	—		100.0%				
居住地区別	左沢地区	232	38	114	46	14	20
		—	16.4%	49.1%	19.8%	6.0%	8.6%
	本郷地区	104	14	52	20	4	14
		—	13.5%	50.0%	19.2%	3.8%	13.5%
	七軒地区	9		5	1	2	1
		—		55.6%	11.1%	22.2%	11.1%
	無回答	3	1	1	1		
		—	33.3%	33.3%	33.3%		

問3 あなたは大江町に住み続けるために、次の項目について、どの程度重要だと考えますか。また、町の取組みについて、どの程度満足していますか。(〇はそれぞれ1つ)

5. 防災安全安心の確保

【町の取組み】

- ・水害対応
- ・防災無線の活用
- ・自主防災組織の活動促進、消防団員の確保 等



町の防災安全安心の確保についてたずねたところ、重要度では「重要」が69.3%で最も割合が高く、次いで「やや重要」が25.3%となっている。

満足度では「やや満足」が46.6%で最も割合が高く、次いで「あまり満足でない」が29.0%となっている。

年代別にみると、「重要」と「やや重要」を合わせた『重要』の割合は、18～69歳、40代及び60代で100.0%となっており、他の年代でも8割を超えている。

「満足」と「やや満足」を合わせた『満足』の割合は、30代で7割を超えており、18～29歳、40代、50代、60代で5割を超えているが、70代、80歳以上で5割を下回っている。

表 11

問3 あなたは大江町に住み続けるために、次の項目について、どの程度重要だと考えますか。また、町の取組みについて、どの程度満足していますか。(○はそれぞれ1つ)

5. 防災安全安心の確保【重要度】

		調査数	重要	やや重要	あまり重要でない	重要でない	無回答、無効
全体		348	241	88	6		13
		—	69.3%	25.3%	1.7%		3.7%
性別	男	156	95	49	4		8
		—	60.9%	31.4%	2.6%		5.1%
	女	187	141	39	2		5
		—	75.4%	20.9%	1.1%		2.7%
	答えたくない	3	3				
		—	100.0%				
無回答	2	2					
	—	100.0%					
年齢別	18～29歳	14	12	2			
		—	85.7%	14.3%			
	30～39歳	18	11	5	2		
		—	61.1%	27.8%	11.1%		
	40～49歳	54	38	16			
		—	70.4%	29.6%			
	50～59歳	54	40	12	2		
		—	74.1%	22.2%	3.7%		
	60～69歳	84	60	24			
		—	71.4%	28.6%			
	70～79歳	79	52	17	2		8
		—	65.8%	21.5%	2.5%		10.1%
	80歳以上	44	27	12			5
		—	61.4%	27.3%			11.4%
無回答	1	1					
	—	100.0%					
居住地区別	左沢地区	232	174	48	6		4
		—	75.0%	20.7%	2.6%		1.7%
	本郷地区	104	58	38			8
		—	55.8%	36.5%			7.7%
	七軒地区	9	6	2			1
		—	66.7%	22.2%			11.1%
	無回答	3	3				
		—	100.0%				

表 12

問3 あなたは大江町に住み続けるために、次の項目について、どの程度重要だと考えますか。また、町の取組みについて、どの程度満足していますか。(○はそれぞれ1つ)

5. 防災安全安心の確保【満足度】

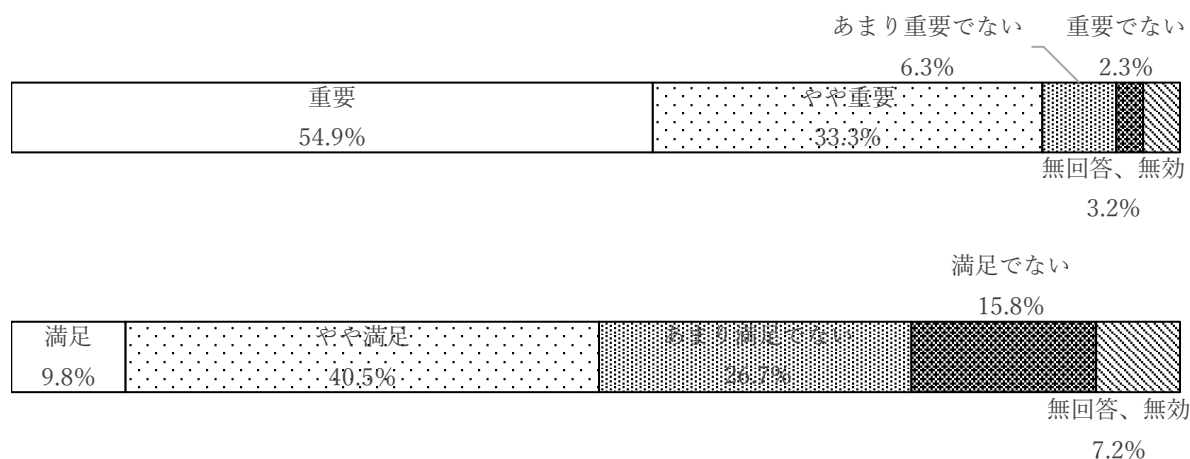
		調査数	満足	やや満足	あまり満足でない	満足でない	無回答、無効
全体		348	36	162	101	22	27
		—	10.3%	46.6%	29.0%	6.3%	7.8%
性別	男	156	16	71	48	11	10
		—	10.3%	45.5%	30.8%	7.1%	6.4%
	女	187	20	87	53	10	17
		—	10.7%	46.5%	28.3%	5.3%	9.1%
	答えたくない	3		2		1	
		—		66.7%		33.3%	
無回答	2		2				
	—		100.0%				
年齢別	18～29歳	14	2	7	3	2	
		—	14.3%	50.0%	21.4%	14.3%	
	30～39歳	18	4	9	5		
		—	22.2%	50.0%	27.8%		
	40～49歳	54	8	24	20	2	
		—	14.8%	44.4%	37.0%	3.7%	
	50～59歳	54	8	28	14	2	2
		—	14.8%	51.9%	25.9%	3.7%	3.7%
	60～69歳	84	10	44	21	7	2
		—	11.9%	52.4%	25.0%	8.3%	2.4%
	70～79歳	79	4	31	26	6	12
		—	5.1%	39.2%	32.9%	7.6%	15.2%
	80歳以上	44		19	12	2	11
		—		43.2%	27.3%	4.5%	25.0%
無回答	1				1		
	—				100.0%		
居住地区別	左沢地区	232	32	102	70	14	14
		—	13.8%	44.0%	30.2%	6.0%	6.0%
	本郷地区	104	4	56	26	6	12
		—	3.8%	53.8%	25.0%	5.8%	11.5%
	七軒地区	9		3	4	1	1
		—		33.3%	44.4%	11.1%	11.1%
	無回答	3		1	1	1	
		—		33.3%	33.3%	33.3%	

問3 あなたは大江町に住み続けるために、次の項目について、どの程度重要だと考えますか。また、町の取組みについて、どの程度満足していますか。(〇はそれぞれ1つ)

6. 地域公共交通体制の整備

【町の取組み】

- ・町営バス・乗り合いタクシーの運行
- ・山交バス・JR等の利用促進キャンペーン 等



町の地域公共交通体制の整備についてたずねたところ、重要度では「重要」が54.9%で最も割合が高く、次いで「やや重要」が33.3%となっている。

満足度では「やや満足」が40.5%で最も割合が高く、次いで「あまり満足でない」が26.7%となっている。

年代別にみると、「重要」と「やや重要」を合わせた『重要』の割合は、50代、60代で9割を超え、他の年代でも8割を超えている。

「満足」と「やや満足」を合わせた『満足』の割合は、18～29歳が64.3%で最も高く、次いで70代の57.0%、50代の50.0%の順となっている。

表 13

問3 あなたは大江町に住み続けるために、次の項目について、どの程度重要だと考えますか。また、町の取組みについて、どの程度満足していますか。(○はそれぞれ1つ)

6. 地域公共交通体制の整備【重要度】

		調査数	重要	やや重要	あまり重要でない	重要でない	無回答、無効
全体		348	191	116	22	8	11
		—	54.9%	33.3%	6.3%	2.3%	3.2%
性別	男	156	72	56	14	6	8
		—	46.2%	35.9%	9.0%	3.8%	5.1%
	女	187	114	60	8	2	3
		—	61.0%	32.1%	4.3%	1.1%	1.6%
	答えたくない	3	3				
		—	100.0%				
無回答	2	2					
	—	100.0%					
年齢別	18～29歳	14	10	2	2		
		—	71.4%	14.3%	14.3%		
	30～39歳	18	9	7	2		
		—	50.0%	38.9%	11.1%		
	40～49歳	54	26	20	4	4	
		—	48.1%	37.0%	7.4%	7.4%	
	50～59歳	54	24	26	2	2	
		—	44.4%	48.1%	3.7%	3.7%	
	60～69歳	84	54	26		2	2
		—	64.3%	31.0%		2.4%	2.4%
	70～79歳	79	40	25	10		4
		—	50.6%	31.6%	12.7%		5.1%
	80歳以上	44	27	10	2		5
		—	61.4%	22.7%	4.5%		11.4%
無回答	1	1					
	—	100.0%					
居住地区別	左沢地区	232	126	80	18	4	4
		—	54.3%	34.5%	7.8%	1.7%	1.7%
	本郷地区	104	58	32	4	4	6
		—	55.8%	30.8%	3.8%	3.8%	5.8%
	七軒地区	9	4	4			1
		—	44.4%	44.4%			11.1%
	無回答	3	3				
		—	100.0%				

表 14

問3 あなたは大江町に住み続けるために、次の項目について、どの程度重要だと考えますか。また、町の取組みについて、どの程度満足していますか。(○はそれぞれ1つ)

6. 地域公共交通体制の整備【満足度】

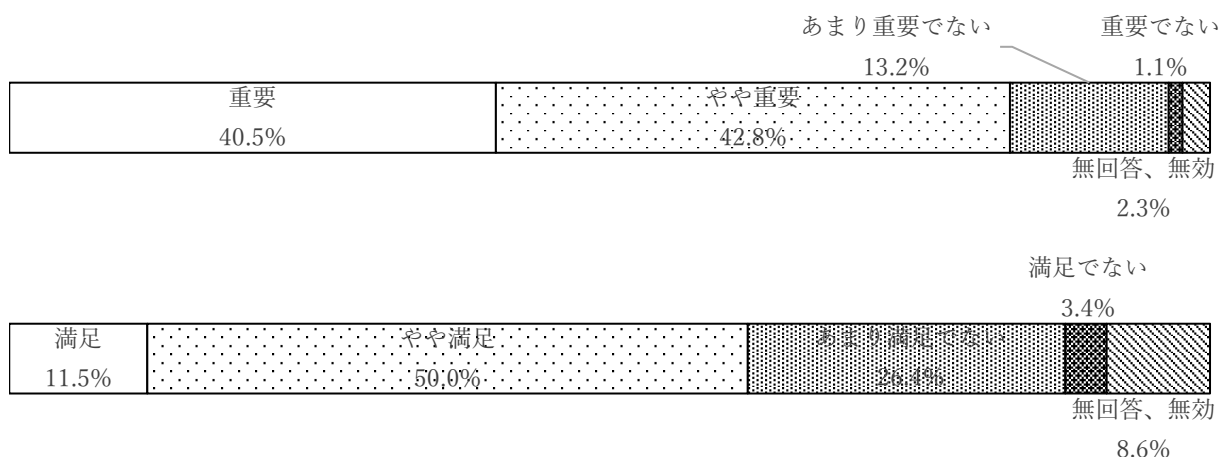
		調査数	満足	やや満足	あまり満足でない	満足でない	無回答、無効
全体		348	34	141	93	55	25
		—	9.8%	40.5%	26.7%	15.8%	7.2%
性別	男	156	12	72	54	6	12
		—	7.7%	46.2%	34.6%	3.8%	7.7%
	女	187	22	69	37	46	13
		—	11.8%	36.9%	19.8%	24.6%	7.0%
	答えたくない	3			2	1	
		—			66.7%	33.3%	
無回答	2				2		
	—				100.0%		
年齢別	18～29歳	14	1	8	3	2	
		—	7.1%	57.1%	21.4%	14.3%	
	30～39歳	18	2	6	6	4	
		—	11.1%	33.3%	33.3%	22.2%	
	40～49歳	54	6	18	20	10	
		—	11.1%	33.3%	37.0%	18.5%	
	50～59歳	54	7	20	17	6	4
		—	13.0%	37.0%	31.5%	11.1%	7.4%
	60～69歳	84	6	35	27	10	6
		—	7.1%	41.7%	32.1%	11.9%	7.1%
	70～79歳	79	8	37	16	12	6
		—	10.1%	46.8%	20.3%	15.2%	7.6%
	80歳以上	44	4	17	4	10	9
		—	9.1%	38.6%	9.1%	22.7%	20.5%
無回答	1				1		
	—				100.0%		
居住地区別	左沢地区	232	24	98	60	38	12
		—	10.3%	42.2%	25.9%	16.4%	5.2%
	本郷地区	104	8	40	28	16	12
		—	7.7%	38.5%	26.9%	15.4%	11.5%
	七軒地区	9	1	3	4		1
		—	11.1%	33.3%	44.4%		11.1%
	無回答	3	1		1	1	
		—	33.3%		33.3%	33.3%	

問3 あなたは大江町に住み続けるために、次の項目について、どの程度重要だと考えますか。また、町の取組みについて、どの程度満足していますか。(〇はそれぞれ1つ)

7. 健康づくり

【町の取組み】

- ・健康マイレージ事業
- ・入浴料金助成による温泉施設利用促進
- ・健康維持教室、認知症予防教室の開催 等



町の健康づくりについてたずねたところ、重要度では「やや重要」が42.8%で最も割合が高く、次いで「重要」が40.5%となっている。

満足度では「やや満足」が50.0%で最も割合が高く、次いで「あまり満足でない」が26.4%となっている。

年代別にみると、「重要」と「やや重要」を合わせた『重要』の割合は、30代、50代が88.9%で最も高く、次いで70代の84.8%、80歳以上の84.1%の順となっている。

「満足」と「やや満足」を合わせた『満足』の割合は、40代及び50代が66.7%で最も高く、次いで80歳以上の65.9%、18～29歳の64.3%の順となっている。

表 15

問3 あなたは大江町に住み続けるために、次の項目について、どの程度重要だと考えますか。また、町の取組みについて、どの程度満足していますか。(○はそれぞれ1つ)

7. 健康づくり【重要度】

		調査数	重要	やや重要	あまり重要でない	重要でない	無回答、無効
全体		348	141	149	46	4	8
		—	40.5%	42.8%	13.2%	1.1%	2.3%
性別	男	156	58	68	24	2	4
		—	37.2%	43.6%	15.4%	1.3%	2.6%
	女	187	79	81	22	2	3
		—	42.2%	43.3%	11.8%	1.1%	1.6%
	答えたくない	3	2				1
		—	66.7%				33.3%
無回答	2	2					
	—	100.0%					
年齢別	18～29歳	14	3	5	6		
		—	21.4%	35.7%	42.9%		
	30～39歳	18	11	5	2		
		—	61.1%	27.8%	11.1%		
	40～49歳	54	20	24	8	2	
		—	37.0%	44.4%	14.8%	3.7%	
	50～59歳	54	18	30	6		
		—	33.3%	55.6%	11.1%		
	60～69歳	84	42	28	10	2	2
		—	50.0%	33.3%	11.9%	2.4%	2.4%
	70～79歳	79	26	41	8		4
		—	32.9%	51.9%	10.1%		5.1%
80歳以上	44	21	16	6		1	
	—	47.7%	36.4%	13.6%		2.3%	
無回答	1					1	
	—					100.0%	
居住地区別	左沢地区	232	100	94	30	4	4
		—	43.1%	40.5%	12.9%	1.7%	1.7%
	本郷地区	104	36	50	16		2
		—	34.6%	48.1%	15.4%		1.9%
	七軒地区	9	4	4			1
		—	44.4%	44.4%			11.1%
	無回答	3	1	1			1
		—	33.3%	33.3%			33.3%

表 16

問3 あなたは大江町に住み続けるために、次の項目について、どの程度重要だと考えますか。また、町の取組みについて、どの程度満足していますか。(○はそれぞれ1つ)

7. 健康づくり【満足度】

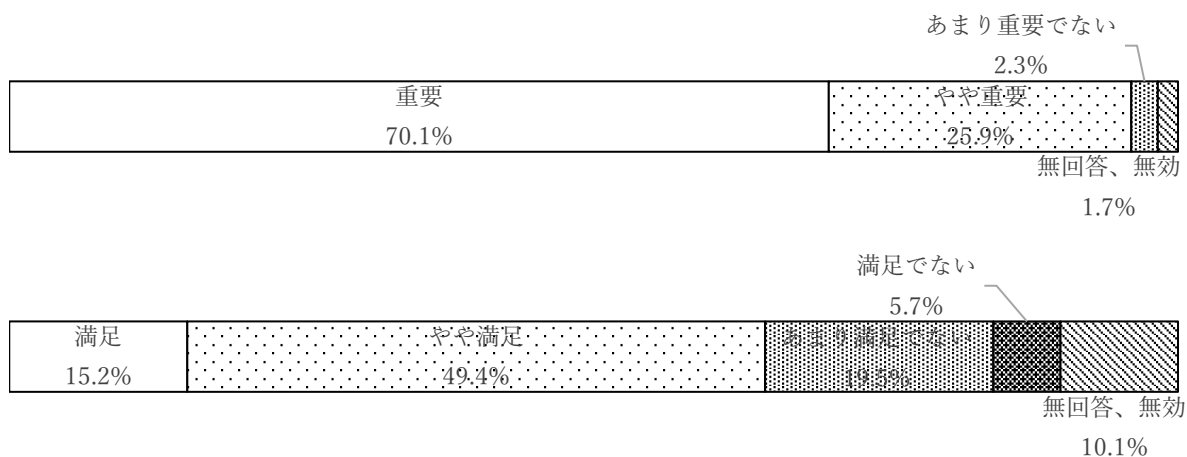
		調査数	満足	やや満足	あまり満足でない	満足でない	無回答、無効
全体		348	40	174	92	12	30
		—	11.5%	50.0%	26.4%	3.4%	8.6%
性別	男	156	14	80	44	6	12
		—	9.0%	51.3%	28.2%	3.8%	7.7%
	女	187	26	90	48	6	17
		—	13.9%	48.1%	25.7%	3.2%	9.1%
	答えたくない	3		2			1
		—		66.7%			33.3%
無回答	2		2				
	—		100.0%				
年齢別	18～29歳	14	2	7	3	2	
		—	14.3%	50.0%	21.4%	14.3%	
	30～39歳	18	2	6	10		
		—	11.1%	33.3%	55.6%		
	40～49歳	54	12	24	14	2	2
		—	22.2%	44.4%	25.9%	3.7%	3.7%
	50～59歳	54	4	32	12		6
		—	7.4%	59.3%	22.2%		11.1%
	60～69歳	84	8	39	23	6	8
		—	9.5%	46.4%	27.4%	7.1%	9.5%
	70～79歳	79	4	45	24		6
		—	5.1%	57.0%	30.4%		7.6%
	80歳以上	44	8	21	6	2	7
		—	18.2%	47.7%	13.6%	4.5%	15.9%
無回答	1					1	
	—					100.0%	
居住地区別	左沢地区	232	30	124	48	10	20
		—	12.9%	53.4%	20.7%	4.3%	8.6%
	本郷地区	104	10	46	38	2	8
		—	9.6%	44.2%	36.5%	1.9%	7.7%
	七軒地区	9		3	5		1
		—		33.3%	55.6%		11.1%
	無回答	3		1	1		1
		—		33.3%	33.3%		33.3%

問3 あなたは大江町に住み続けるために、次の項目について、どの程度重要だと考えますか。また、町の取組みについて、どの程度満足していますか。(〇はそれぞれ1つ)

8. 地域医療体制の確保

【町の取組み】

- ・ 新型コロナワクチン接種
- ・ 休日診療開設、医師確保対策、高齢者等通院支援 等



町の地域医療体制の確保についてたずねたところ、重要度では「重要」が70.1%で最も割合が高く、次いで「やや重要」が25.9%となっている。

満足度では「やや満足」が49.4%で最も割合が高く、次いで「満足でない」が19.5%となっている。

年代別にみると、「重要」と「やや重要」を合わせた『重要』の割合は、18～29歳、30代で100.0%となっている。

「満足」と「やや満足」を合わせた『満足』の割合は、18～29歳が78.6%で最も高く、次いで60代67.9%の順となっている。

表 17

問3 あなたは大江町に住み続けるために、次の項目について、どの程度重要だと考えますか。また、町の取組みについて、どの程度満足していますか。(○はそれぞれ1つ)

8. 地域医療体制の確保【重要度】

		調査数	重要	やや重要	あまり重要でない	重要でない	無回答、無効
全体		348	244	90	8		6
		—	70.1%	25.9%	2.3%		1.7%
性別	男	156	99	53	2		2
		—	63.5%	34.0%	1.3%		1.3%
	女	187	141	37	6		3
		—	75.4%	19.8%	3.2%		1.6%
	答えたくない	3	2				1
		—	66.7%				33.3%
無回答	2	2					
	—	100.0%					
年齢別	18～29歳	14	8	6			
		—	57.1%	42.9%			
	30～39歳	18	15	3			
		—	83.3%	16.7%			
	40～49歳	54	42	10	2		
		—	77.8%	18.5%	3.7%		
	50～59歳	54	42	10	2		
		—	77.8%	18.5%	3.7%		
	60～69歳	84	56	24	4		
		—	66.7%	28.6%	4.8%		
	70～79歳	79	50	27			2
		—	63.3%	34.2%			2.5%
	80歳以上	44	31	10			3
		—	70.5%	22.7%			6.8%
無回答	1					1	
	—					100.0%	
居住地区別	左沢地区	232	170	56	4		2
		—	73.3%	24.1%	1.7%		0.9%
	本郷地区	104	66	32	4		2
		—	63.5%	30.8%	3.8%		1.9%
	七軒地区	9	6	2			1
		—	66.7%	22.2%			11.1%
	無回答	3	2				1
		—	66.7%				33.3%

表 18

問3 あなたは大江町に住み続けるために、次の項目について、どの程度重要だと考えますか。また、町の取組みについて、どの程度満足していますか。(○はそれぞれ1つ)

8. 地域医療体制の確保【満足度】

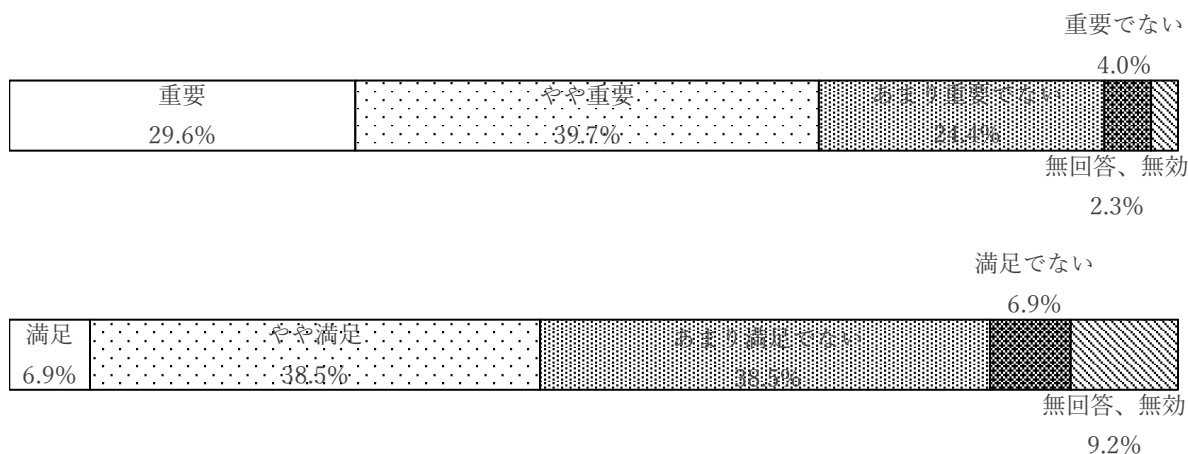
		調査数	満足	やや満足	あまり満足でない	満足でない	無回答、無効
全体		348	87	147	69	25	20
		—	25.0%	42.2%	19.8%	7.2%	5.7%
性別	男	156	30	81	31	8	6
		—	19.2%	51.9%	19.9%	5.1%	3.8%
	女	187	57	62	38	17	13
		—	30.5%	33.2%	20.3%	9.1%	7.0%
	答えたくない	3		2			1
		—		66.7%			33.3%
無回答	2		2				
	—		100.0%				
年齢別	18～29歳	14	6	5	1	2	
		—	42.9%	35.7%	7.1%	14.3%	
	30～39歳	18	6	6	5	1	
		—	33.3%	33.3%	27.8%	5.6%	
	40～49歳	54	14	22	14	2	2
		—	25.9%	40.7%	25.9%	3.7%	3.7%
	50～59歳	54	13	23	12	2	4
		—	24.1%	42.6%	22.2%	3.7%	7.4%
	60～69歳	84	14	43	19	6	2
		—	16.7%	51.2%	22.6%	7.1%	2.4%
	70～79歳	79	16	37	14	8	4
		—	20.3%	46.8%	17.7%	10.1%	5.1%
	80歳以上	44	18	11	4	4	7
		—	40.9%	25.0%	9.1%	9.1%	15.9%
無回答	1					1	
	—					100.0%	
居住地区別	左沢地区	232	60	94	48	18	12
		—	25.9%	40.5%	20.7%	7.8%	5.2%
	本郷地区	104	26	48	18	6	6
		—	25.0%	46.2%	17.3%	5.8%	5.8%
	七軒地区	9	1	4	2	1	1
		—	11.1%	44.4%	22.2%	11.1%	11.1%
	無回答	3		1	1		1
		—		33.3%	33.3%		33.3%

問3 あなたは大江町に住み続けるために、次の項目について、どの程度重要だと考えますか。また、町の取組みについて、どの程度満足していますか。(〇はそれぞれ1つ)

9. 自然環境・文化的景観の保全活用

【町の取組み】

- ・ペレット・薪ストーブの設置費用助成による再生可能エネルギーの利用促進
- ・重要文化的景観の案内看板の整備、楯山城跡保存整備活用等
- ・屋根の塗り替え等の助成 等



町の自然環境・文化的景観の保全活用についてたずねたところ、重要度では「やや重要」が39.7%で最も割合が高く、次いで「重要」が29.6%となっている。

満足度では「やや満足」と「あまり満足でない」が38.5%で最も割合が高くなっている。

年代別にみると、「重要」と「やや重要」を合わせた『重要』の割合は、50代が77.8%で最も高く、次いで60代が71.4%、80歳以上が70.5%となっている。

「満足」と「やや満足」を合わせた『満足』の割合は、40代が51.9%で最も高く、次いで18~29歳、50代が50.0%となっている。

表 19

問3 あなたは大江町に住み続けるために、次の項目について、どの程度重要だと考えますか。また、町の取組みについて、どの程度満足していますか。(○はそれぞれ1つ)

9. 自然環境・文化的景観の保全活用【重要度】

		調査数	重要	やや重要	あまり重要でない	重要でない	無回答、無効
全体		348	103	138	85	14	8
		—	29.6%	39.7%	24.4%	4.0%	2.3%
性別	男	156	43	54	45	10	4
		—	27.6%	34.6%	28.8%	6.4%	2.6%
	女	187	56	84	40	4	3
		—	29.9%	44.9%	21.4%	2.1%	1.6%
	答えたくない	3	2				1
		—	66.7%				33.3%
無回答	2	2					
	—	100.0%					
年齢別	18～29歳	14	3	5	2	4	
		—	21.4%	35.7%	14.3%	28.6%	
	30～39歳	18	5	4	5	4	
		—	27.8%	22.2%	27.8%	22.2%	
	40～49歳	54	10	26	12	6	
		—	18.5%	48.1%	22.2%	11.1%	
	50～59歳	54	22	20	12		
		—	40.7%	37.0%	22.2%		
	60～69歳	84	22	38	22		2
		—	26.2%	45.2%	26.2%		2.4%
	70～79歳	79	27	28	20		4
		—	34.2%	35.4%	25.3%		5.1%
	80歳以上	44	14	17	12		1
		—	31.8%	38.6%	27.3%		2.3%
無回答	1					1	
	—					100.0%	
居住地区別	左沢地区	232	78	92	54	4	4
		—	33.6%	39.7%	23.3%	1.7%	1.7%
	本郷地区	104	20	42	30	10	2
		—	19.2%	40.4%	28.8%	9.6%	1.9%
	七軒地区	9	4	3	1		1
		—	44.4%	33.3%	11.1%		11.1%
	無回答	3	1	1			1
		—	33.3%	33.3%			33.3%

表 20

問3 あなたは大江町に住み続けるために、次の項目について、どの程度重要だと考えますか。また、町の取組みについて、どの程度満足していますか。(○はそれぞれ1つ)

9. 自然環境・文化的景観の保全活用【満足度】

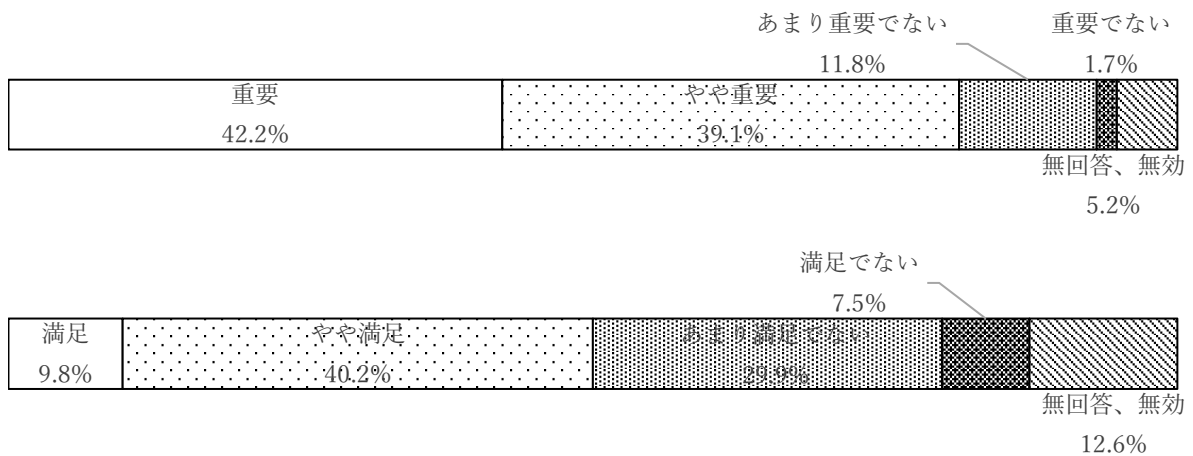
		調査数	満足	やや満足	あまり満足でない	満足でない	無回答、無効
全体		348	24	134	134	24	32
		—	6.9%	38.5%	38.5%	6.9%	9.2%
性別	男	156	8	57	74	7	10
		—	5.1%	36.5%	47.4%	4.5%	6.4%
	女	187	16	73	60	17	21
		—	8.6%	39.0%	32.1%	9.1%	11.2%
	答えたくない	3		2			1
		—		66.7%			33.3%
	無回答	2		2			
		—		100.0%			
年齢別	18～29歳	14		7	3	4	
		—		50.0%	21.4%	28.6%	
	30～39歳	18	2	6	9	1	
		—	11.1%	33.3%	50.0%	5.6%	
	40～49歳	54	6	22	20	4	2
		—	11.1%	40.7%	37.0%	7.4%	3.7%
	50～59歳	54	6	21	18	3	6
		—	11.1%	38.9%	33.3%	5.6%	11.1%
	60～69歳	84	4	28	36	8	8
		—	4.8%	33.3%	42.9%	9.5%	9.5%
	70～79歳	79	6	29	36		8
		—	7.6%	36.7%	45.6%		10.1%
	80歳以上	44		21	12	4	7
		—		47.7%	27.3%	9.1%	15.9%
無回答	1					1	
	—					100.0%	
居住地区別	左沢地区	232	20	90	86	14	22
		—	8.6%	38.8%	37.1%	6.0%	9.5%
	本郷地区	104	4	40	44	8	8
		—	3.8%	38.5%	42.3%	7.7%	7.7%
	七軒地区	9		3	3	2	1
		—		33.3%	33.3%	22.2%	11.1%
	無回答	3		1	1		1
		—		33.3%	33.3%		33.3%

問3 あなたは大江町に住み続けるために、次の項目について、どの程度重要だと考えますか。また、町の取組みについて、どの程度満足していますか。(〇はそれぞれ1つ)

10. 農林水産業の振興

【町の取組み】

- ・ 農機具購入助成等の補助事業による米・果物等の生産支援
- ・ 新規就農者への支援
- ・ 鳥獣被害対策
- ・ 西山杉の利用促進 等



町の農林水産業の振興についてたずねたところ、重要度では「重要」が42.2%で最も割合が高く、次いで「やや重要」が39.1%となっている。

満足度では「やや満足」が40.2%で最も割合が高く、次いで「あまり満足でない」が29.9%となっている。

年代別にみると、「重要」と「やや重要」を合わせた『重要』の割合は、18～29歳が100.0%で最も高く、次いで60代が90.5%、70代が79.7%となっている。

「満足」と「やや満足」を合わせた『満足』の割合は、18～29歳が64.3%で最も高く、次いで40代が59.3%、70代が54.4%の順となっている。

表 21

問3 あなたは大江町に住み続けるために、次の項目について、どの程度重要だと考えますか。また、町の取組みについて、どの程度満足していますか。(○はそれぞれ1つ)

10.農林水産業の振興【重要度】

		調査数	重要	やや重要	あまり重要でない	重要でない	無回答、無効
全体		348	147	136	41	6	18
		—	42.2%	39.1%	11.8%	1.7%	5.2%
性別	男	156	68	57	19	6	6
		—	43.6%	36.5%	12.2%	3.8%	3.8%
	女	187	77	77	22		11
		—	41.2%	41.2%	11.8%		5.9%
	答えたくない	3		2			1
		—		66.7%			33.3%
無回答	2	2					
	—	100.0%					
年齢別	18～29歳	14	7	7			
		—	50.0%	50.0%			
	30～39歳	18	10	3	5		
		—	55.6%	16.7%	27.8%		
	40～49歳	54	18	24	6	4	2
		—	33.3%	44.4%	11.1%	7.4%	3.7%
	50～59歳	54	21	21	8	2	2
		—	38.9%	38.9%	14.8%	3.7%	3.7%
	60～69歳	84	28	48	6		2
		—	33.3%	57.1%	7.1%		2.4%
	70～79歳	79	39	24	10		6
		—	49.4%	30.4%	12.7%		7.6%
	80歳以上	44	24	9	6		5
		—	54.5%	20.5%	13.6%		11.4%
無回答	1					1	
	—					100.0%	
居住地区別	左沢地区	232	96	90	28	6	12
		—	41.4%	38.8%	12.1%	2.6%	5.2%
	本郷地区	104	46	42	12		4
		—	44.2%	40.4%	11.5%		3.8%
	七軒地区	9	4	3	1		1
		—	44.4%	33.3%	11.1%		11.1%
	無回答	3	1	1			1
		—	33.3%	33.3%			33.3%

表 22

問3 あなたは大江町に住み続けるために、次の項目について、どの程度重要だと考えますか。また、町の取組みについて、どの程度満足していますか。(○はそれぞれ1つ)

10.農林水産業の振興【満足度】

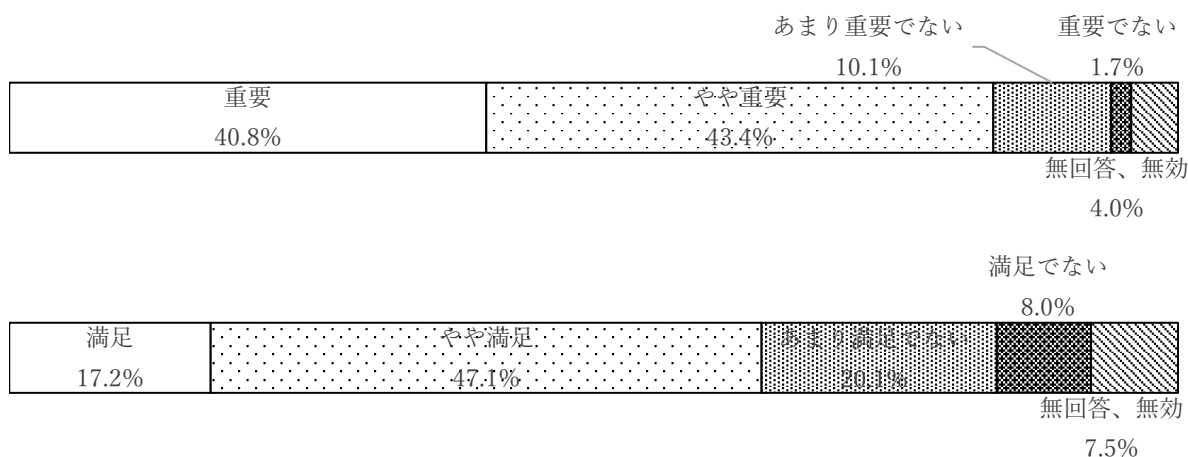
		調査数	満足	やや満足	あまり満足でない	満足でない	無回答、無効
全体		348	34	140	104	26	44
		—	9.8%	40.2%	29.9%	7.5%	12.6%
性別	男	156	20	63	43	14	16
		—	12.8%	40.4%	27.6%	9.0%	10.3%
	女	187	14	73	61	12	27
		—	7.5%	39.0%	32.6%	6.4%	14.4%
	答えたくない	3		2			1
		—		66.7%			33.3%
無回答	2		2				
	—		100.0%				
年齢別	18～29歳	14	2	7	2	3	
		—	14.3%	50.0%	14.3%	21.4%	
	30～39歳	18	4	5	7	2	
		—	22.2%	27.8%	38.9%	11.1%	
	40～49歳	54	6	26	16	2	4
		—	11.1%	48.1%	29.6%	3.7%	7.4%
	50～59歳	54	10	16	15	1	12
		—	18.5%	29.6%	27.8%	1.9%	22.2%
	60～69歳	84	4	32	28	10	10
		—	4.8%	38.1%	33.3%	11.9%	11.9%
	70～79歳	79	2	41	26	2	8
		—	2.5%	51.9%	32.9%	2.5%	10.1%
	80歳以上	44	6	13	10	6	9
		—	13.6%	29.5%	22.7%	13.6%	20.5%
無回答	1					1	
	—					100.0%	
居住地区別	左沢地区	232	24	92	76	8	32
		—	10.3%	39.7%	32.8%	3.4%	13.8%
	本郷地区	104	10	44	26	14	10
		—	9.6%	42.3%	25.0%	13.5%	9.6%
	七軒地区	9		3	2	3	1
		—		33.3%	22.2%	33.3%	11.1%
	無回答	3		1		1	1
		—		33.3%		33.3%	33.3%

問3 あなたは大江町に住み続けるために、次の項目について、どの程度重要だと考えますか。また、町の取組みについて、どの程度満足していますか。(〇はそれぞれ1つ)

11. 商工・観光業の振興

【町の取組み】

- ・プレミアム商品券発行による町内経済活性化
- ・花火大会等の各種イベントの開催
- ・道の駅おおえの再整備事業の推進 等



町の商工・観光業の振興についてたずねたところ、重要度では「やや重要」が43.4%で最も割合が高く、次いで「重要」が40.8%となっている。

満足度では「やや満足」が47.1%で最も割合が高く、次いで「あまり満足でない」が20.1%となっている。

年代別にみると、「重要」と「やや重要」を合わせた『重要』の割合は、30代が94.4%で最も高く、次いで40代が88.9%、80代が88.6%となっている。

「満足」と「やや満足」を合わせた『満足』の割合は、40代が77.8%で最も高く、次いで30代が72.2%、18～29歳が71.4%の順となっている。

表 23

問3 あなたは大江町に住み続けるために、次の項目について、どの程度重要だと考えますか。また、町の取組みについて、どの程度満足していますか。(○はそれぞれ1つ)

11. 商工・観光業の振興【重要度】

		調査数	重要	やや重要	あまり重要でない	重要でない	無回答、無効
全体		348	142	151	35	6	14
		—	40.8%	43.4%	10.1%	1.7%	4.0%
性別	男	156	50	79	17	4	6
		—	32.1%	50.6%	10.9%	2.6%	3.8%
	女	187	88	72	18	2	7
		—	47.1%	38.5%	9.6%	1.1%	3.7%
	答えたくない	3	2				1
		—	66.7%				33.3%
無回答	2	2					
	—	100.0%					
年齢別	18～29歳	14	6	6		2	
		—	42.9%	42.9%		14.3%	
	30～39歳	18	9	8	1		
		—	50.0%	44.4%	5.6%		
	40～49歳	54	22	26	6		
		—	40.7%	48.1%	11.1%		
	50～59歳	54	21	23	10		
		—	38.9%	42.6%	18.5%		
	60～69歳	84	36	36	10		2
		—	42.9%	42.9%	11.9%		2.4%
	70～79歳	79	27	34	6	4	8
		—	34.2%	43.0%	7.6%	5.1%	10.1%
	80歳以上	44	21	18	2		3
		—	47.7%	40.9%	4.5%		6.8%
無回答	1					1	
	—					100.0%	
居住地区別	左沢地区	232	106	86	28	4	8
		—	45.7%	37.1%	12.1%	1.7%	3.4%
	本郷地区	104	28	64	6	2	4
		—	26.9%	61.5%	5.8%	1.9%	3.8%
	七軒地区	9	6	1	1		1
		—	66.7%	11.1%	11.1%		11.1%
	無回答	3	2				1
		—	66.7%				33.3%

表 24

問3 あなたは大江町に住み続けるために、次の項目について、どの程度重要だと考えますか。また、町の取組みについて、どの程度満足していますか。(○はそれぞれ1つ)

11.商工・観光業の振興【満足度】

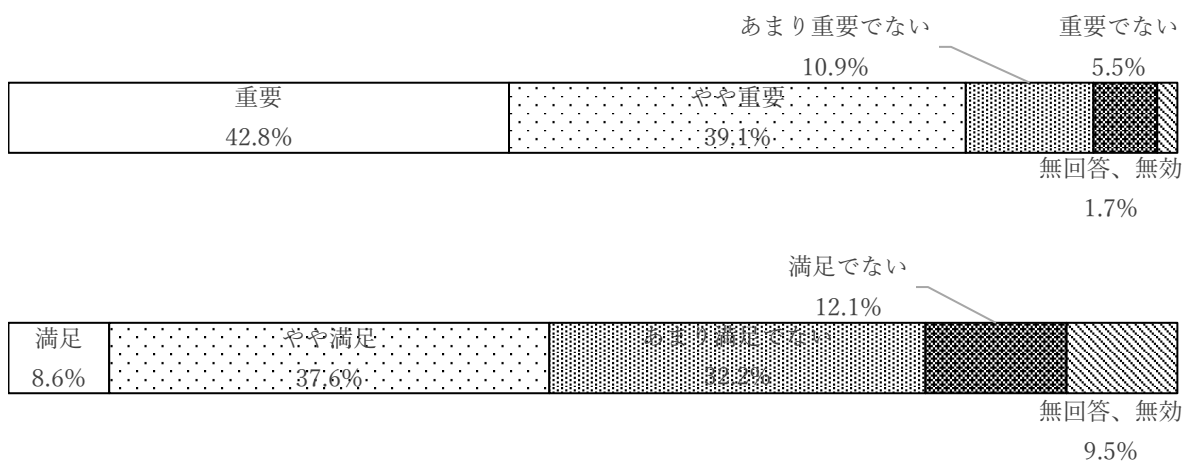
		調査数	満足	やや満足	あまり満足でない	満足でない	無回答、無効
全体		348	60	164	70	28	26
		—	17.2%	47.1%	20.1%	8.0%	7.5%
性別	男	156	28	81	33	6	8
		—	17.9%	51.9%	21.2%	3.8%	5.1%
	女	187	32	81	37	20	17
		—	17.1%	43.3%	19.8%	10.7%	9.1%
	答えたくない	3		2			1
		—		66.7%			33.3%
無回答	2				2		
	—				100.0%		
年齢別	18～29歳	14	5	5	2	2	
		—	35.7%	35.7%	14.3%	14.3%	
	30～39歳	18	4	9	3	2	
		—	22.2%	50.0%	16.7%	11.1%	
	40～49歳	54	14	28	8	2	2
		—	25.9%	51.9%	14.8%	3.7%	3.7%
	50～59歳	54	11	20	13	4	6
		—	20.4%	37.0%	24.1%	7.4%	11.1%
	60～69歳	84	4	51	17	8	4
		—	4.8%	60.7%	20.2%	9.5%	4.8%
	70～79歳	79	12	37	18	4	8
		—	15.2%	46.8%	22.8%	5.1%	10.1%
	80歳以上	44	10	14	9	6	5
		—	22.7%	31.8%	20.5%	13.6%	11.4%
無回答	1					1	
	—					100.0%	
居住地区別	左沢地区	232	44	104	46	20	18
		—	19.0%	44.8%	19.8%	8.6%	7.8%
	本郷地区	104	14	56	20	8	6
		—	13.5%	53.8%	19.2%	7.7%	5.8%
	七軒地区	9	1	3	4		1
		—	11.1%	33.3%	44.4%		11.1%
	無回答	3	1	1			1
		—	33.3%	33.3%			33.3%

問3 あなたは大江町に住み続けるために、次の項目について、どの程度重要だと考えますか。また、町の取組みについて、どの程度満足していますか。(〇はそれぞれ1つ)

12. 移住定住の促進

【町の取組み】

- ・首都圏の移住セミナー等への参加による発信
- ・OSINの会と連携した新規就農者の受入支援
- ・あおぞら団地等の分譲販売
- ・空き家バンクの利用促進、住宅ローン補助
- ・制服等購入支援、婚活移住体験
- ・新築・増築・リフォームへの補助 等



町の移住定住の促進についてたずねたところ、重要度では「重要」が42.8%で最も割合が高く、次いで「やや重要」が39.1%となっている。

満足度では「やや満足」が37.6%で最も割合が高く、次いで「あまり満足でない」が32.2%となっている。

年代別にみると、「重要」と「やや重要」を合わせた『重要』の割合は、60代が88.1%で最も高く、次いで50代が85.2%、70代が84.8%となっている。

「満足」と「やや満足」を合わせた『満足』の割合は、30代が61.1%で最も高く、次いで40代が55.6%、18～29歳が50.0%の順となっている。

表 25

問3 あなたは大江町に住み続けるために、次の項目について、どの程度重要だと考えますか。また、町の取組みについて、どの程度満足していますか。(○はそれぞれ1つ)

12. 移住定住の促進【重要度】

		調査数	重要	やや重要	あまり重要でない	重要でない	無回答、無効
全体		348	149	136	38	19	6
		—	42.8%	39.1%	10.9%	5.5%	1.7%
性別	男	156	55	66	18	15	2
		—	35.3%	42.3%	11.5%	9.6%	1.3%
	女	187	92	68	20	4	3
		—	49.2%	36.4%	10.7%	2.1%	1.6%
	答えたくない	3		2			1
		—		66.7%			33.3%
無回答	2	2					
	—	100.0%					
年齢別	18～29歳	14	8	2	2	2	
		—	57.1%	14.3%	14.3%	14.3%	
	30～39歳	18	4	7	4	3	
		—	22.2%	38.9%	22.2%	16.7%	
	40～49歳	54	22	22	4	6	
		—	40.7%	40.7%	7.4%	11.1%	
	50～59歳	54	20	26	8		
		—	37.0%	48.1%	14.8%		
	60～69歳	84	38	36	8	2	
		—	45.2%	42.9%	9.5%	2.4%	
	70～79歳	79	41	26	4	6	2
		—	51.9%	32.9%	5.1%	7.6%	2.5%
	80歳以上	44	16	17	8		3
		—	36.4%	38.6%	18.2%		6.8%
無回答	1					1	
	—					100.0%	
居住地区別	左沢地区	232	106	82	28	14	2
		—	45.7%	35.3%	12.1%	6.0%	0.9%
	本郷地区	104	38	50	10	4	2
		—	36.5%	48.1%	9.6%	3.8%	1.9%
	七軒地区	9	3	4		1	1
		—	33.3%	44.4%		11.1%	11.1%
	無回答	3	2				1
		—	66.7%				33.3%

表 26

問3 あなたは大江町に住み続けるために、次の項目について、どの程度重要だと考えますか。また、町の取組みについて、どの程度満足していますか。(○はそれぞれ1つ)

12. 移住定住の促進【満足度】

		調査数	満足	やや満足	あまり満足でない	満足でない	無回答、無効
全体		348	30	131	112	42	33
		—	8.6%	37.6%	32.2%	12.1%	9.5%
性別	男	156	10	60	61	14	11
		—	6.4%	38.5%	39.1%	9.0%	7.1%
	女	187	20	69	51	26	21
		—	10.7%	36.9%	27.3%	13.9%	11.2%
	答えたくない	3		2			1
		—		66.7%			33.3%
無回答	2				2		
	—				100.0%		
年齢別	18～29歳	14		7	4	3	
		—		50.0%	28.6%	21.4%	
	30～39歳	18	4	7	5	2	
		—	22.2%	38.9%	27.8%	11.1%	
	40～49歳	54	8	22	14	8	2
		—	14.8%	40.7%	25.9%	14.8%	3.7%
	50～59歳	54	4	20	18	2	10
		—	7.4%	37.0%	33.3%	3.7%	18.5%
	60～69歳	84	6	26	37	9	6
		—	7.1%	31.0%	44.0%	10.7%	7.1%
	70～79歳	79	8	31	24	10	6
		—	10.1%	39.2%	30.4%	12.7%	7.6%
	80歳以上	44		18	10	8	8
		—		40.9%	22.7%	18.2%	18.2%
無回答	1					1	
	—					100.0%	
居住地区別	左沢地区	232	22	90	74	24	22
		—	9.5%	38.8%	31.9%	10.3%	9.5%
	本郷地区	104	8	38	34	16	8
		—	7.7%	36.5%	32.7%	15.4%	7.7%
	七軒地区	9		2	4	1	2
		—		22.2%	44.4%	11.1%	22.2%
	無回答	3		1		1	1
		—		33.3%		33.3%	33.3%

2 地球温暖化防止対策について

(1) 地球温暖化防止対策への関心度

問4 あなたは地球温暖化防止対策に関心がありますか。(○は1つ)



地球温暖化防止対策についてたずねたところ、関心が「ある」が79.6%で、「わからない」が14.7%、「ない」が4.0%となっている。

年代別にみると、関心が「ある」の割合は70代が92.4%で最も高く、次いで60代が88.1%、80歳以上が72.7%となっている。

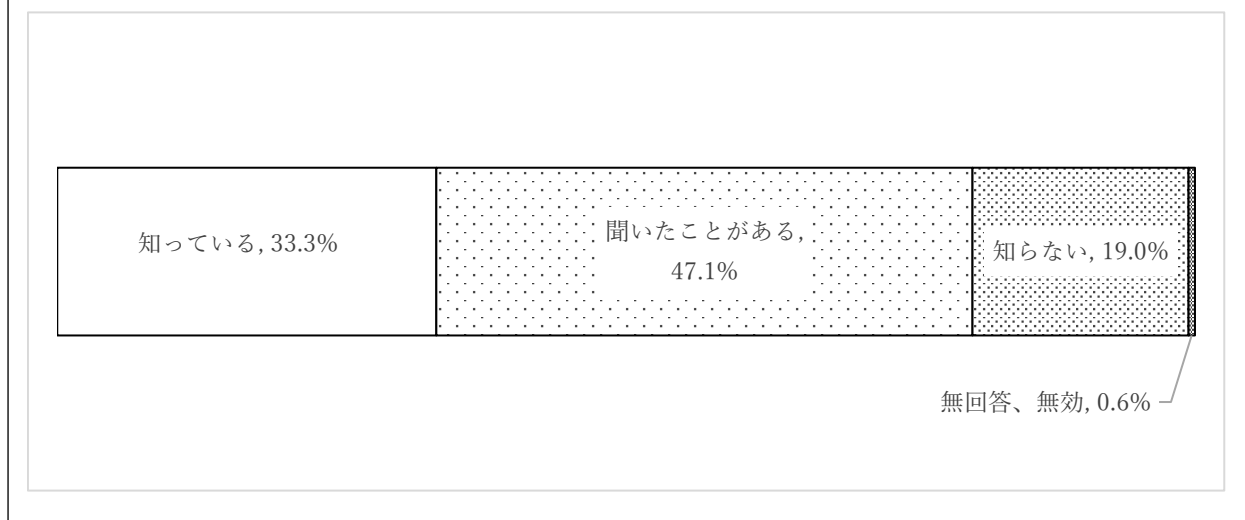
表 27

問4 あなたは地球温暖化防止対策に関心がありますか。(○は1つ)

		調査数	1. ある	2. ない	3. わからない	無回答、 無効	
全体		348	277	14	51	6	
		—	79.6%	4.0%	14.7%	1.7%	
性別	男	156	126	8	18	4	
		—	80.8%	5.1%	11.5%	2.6%	
	女	187	146	6	33	2	
		—	78.1%	3.2%	17.6%	1.1%	
	答えたくない	3	3				
		—	100.0%				
無回答	2	2					
	—	100.0%					
年齢別	18～29歳	14	10	2	2		
		—	71.4%	14.3%	14.3%		
	30～39歳	18	12	2	4		
		—	66.7%	11.1%	22.2%		
	40～49歳	54	36	4	12	2	
		—	66.7%	7.4%	22.2%	3.7%	
	50～59歳	54	39	4	9	2	
		—	72.2%	7.4%	16.7%	3.7%	
	60～69歳	84	74		10		
		—	88.1%		11.9%		
	70～79歳	79	73	2	2	2	
		—	92.4%	2.5%	2.5%	2.5%	
	80歳以上	44	32		12		
		—	72.7%		27.3%		
	無回答	1	1				
		—	100.0%				
	居住地区別	左沢地区	232	192	10	28	2
			—	82.8%	4.3%	12.1%	0.9%
本郷地区		104	74	4	22	4	
		—	71.2%	3.8%	21.2%	3.8%	
七軒地区		9	8		1		
		—	88.9%		11.1%		
無回答		3	3				
		—	100.0%				

(2) 「カーボンニュートラル」の認知度

問5 あなたは2050年までに温室効果ガスの排出量をゼロにすることを目指す取組み「カーボンニュートラル」について知っていますか。(○は1つ)



「カーボンニュートラル」についてたずねたところ、「聞いたことがある」の割合が最も高く47.1%、次いで「知っている」が33.3%、「知らない」が19.0%の順となった。

「知っている」の割合を年代別にみると、30代が55.6%と最も高く、次いで18～29歳の50.0%、70代が45.6%となっている。

「聞いたことがある」では50代が最も高く、「知らない」では80歳以上が最も高くなっている。

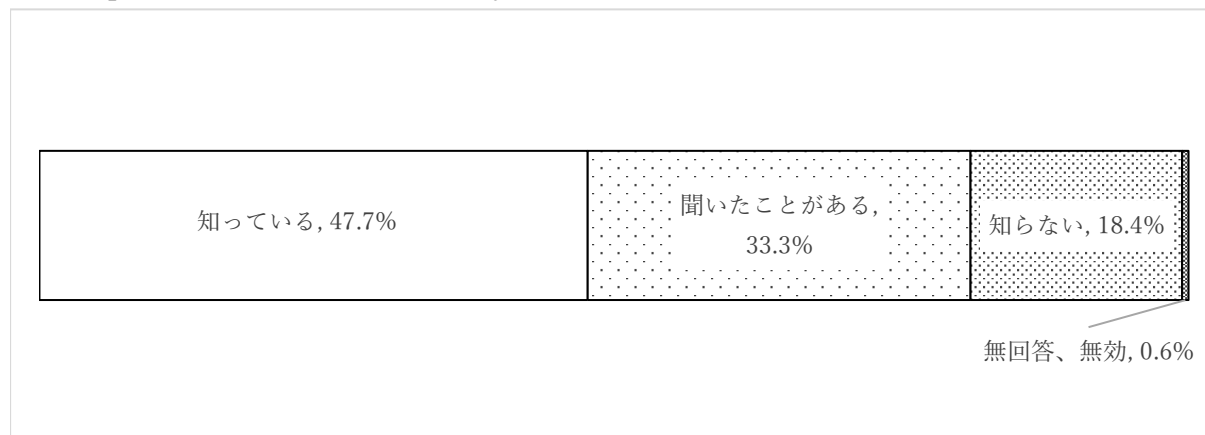
表 28

問5 あなたは2050年までに温室効果ガスの排出量をゼロにすることを目指す取組み「カーボンニュートラル」について知っていますか。(〇は1つ)

		調査数	1. 知っている	2. 聞いたことがある	3. 知らない	無回答、無効
全体		348	116	164	66	2
		—	33.3%	47.1%	19.0%	0.6%
性別	男	156	79	63	12	2
		—	50.6%	40.4%	7.7%	1.3%
	女	187	33	100	54	
		—	17.6%	53.5%	28.9%	
	答えたくない	3	2	1		
		—	66.7%	33.3%		
無回答	2	2				
	—	100.0%				
年齢別	18～29歳	14	7	5	2	
		—	50.0%	35.7%	14.3%	
	30～39歳	18	10	4	4	
		—	55.6%	22.2%	22.2%	
	40～49歳	54	14	26	14	
		—	25.9%	48.1%	25.9%	
	50～59歳	54	15	31	8	
		—	27.8%	57.4%	14.8%	
	60～69歳	84	25	45	14	
		—	29.8%	53.6%	16.7%	
	70～79歳	79	36	35	6	2
		—	45.6%	44.3%	7.6%	2.5%
	80歳以上	44	9	17	18	
		—	20.5%	38.6%	40.9%	
無回答	1		1			
	—		100.0%			
居住地区別	左沢地区	232	74	118	40	
		—	31.9%	50.9%	17.2%	
	本郷地区	104	36	40	26	2
		—	34.6%	38.5%	25.0%	1.9%
	七軒地区	9	5	4		
		—	55.6%	44.4%		
	無回答	3	1	2		
		—	33.3%	66.7%		

(3) 「SDGs」の認知度

問6 あなたは2030年までに持続可能でより良い世界を目指す国際目標「SDGs」について知っていますか。(〇は1つ)



「SDGs」についてたずねたところ、「知っている」が47.7%で最も割合が高く、次いで「聞いたことがある」が33.3%、「知らない」が18.4%の順となっている。

「知っている」の割合を年代別にみると、18～29歳が100.0%、次いで30代の77.8%、40代が66.7%となっており、年齢が若くなるほど認知度が高い傾向にある。

「聞いたことがある」では70代が最も高く、「知らない」では80歳以上が最も高くなっている。

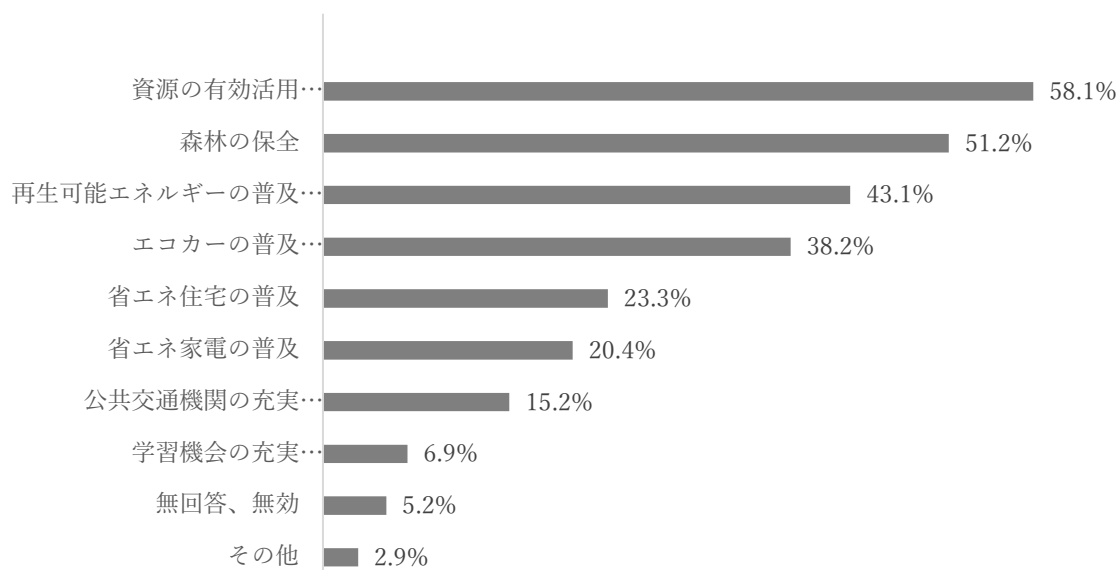
表 29

問6 あなたは2030年までに持続可能でより良い世界を目指す国際目標「SDGs」について知っていますか。(○は1つ)

		調査数	1. 知っている	2. 聞いたことがある	3. 知らない	無回答、無効
全体		348	166	116	64	2
		—	47.7%	33.3%	18.4%	0.6%
性別	男	156	85	52	17	2
		—	54.5%	33.3%	10.9%	1.3%
	女	187	76	64	47	
		—	40.6%	34.2%	25.1%	
	答えたくない	3	3			
		—	100.0%			
	無回答	2	2			
		—	100.0%			
年齢別	18～29歳	14	14			
		—	100.0%			
	30～39歳	18	14	4		
		—	77.8%	22.2%		
	40～49歳	54	36	12	6	
		—	66.7%	22.2%	11.1%	
	50～59歳	54	27	21	6	
		—	50.0%	38.9%	11.1%	
	60～69歳	84	33	34	17	
		—	39.3%	40.5%	20.2%	
	70～79歳	79	30	33	14	2
		—	38.0%	41.8%	17.7%	2.5%
	80歳以上	44	11	12	21	
		—	25.0%	27.3%	47.7%	
無回答	1	1				
	—	100.0%				
居住地区別	左沢地区	232	108	80	44	
		—	46.6%	34.5%	19.0%	
	本郷地区	104	50	34	18	2
		—	48.1%	32.7%	17.3%	1.9%
	七軒地区	9	5	2	2	
		—	55.6%	22.2%	22.2%	
	無回答	3	3			
		—	100.0%			

(4) 地球温暖化防止対策として重要な取組み

問7 あなたは地球温暖化防止対策について、どのような取組みが重要と考えますか。(〇は3つまで)



地球温暖化防止対策としてどのような取組みが重要かについてたずねたところ、「資源の有効活用」が 58.1%で最も割合が高く、次いで「森林の保全」が 51.2%、「再生可能エネルギーの普及」が 43.1%の順となっている。

年代別にみると、18～29 歳、30 代、40 代では「資源の有効活用」が最も高くなっている。50 代、60 代、70 代では「森林の保全」が最も高く、80 歳以上では「再生可能エネルギーの普及」が最も高い。

表 30

問7 あなたは地球温暖化防止対策について、どのような取組みが重要と考えますか。(〇は3つまで)

		調査数	1. 省エネ家電の普及	2. 省エネ住宅の普及	3. 再生可能エネルギーの普及(太陽光発電など)	4. エコカーの普及(電気自動車など)	5. 公共交通機関の充実(町営バスなど)	6. 森林の保全	7. 資源の有効活用(プラスチックのリサイクルなど)	8. 学習機会の充実(講演会の実施など)	9. その他	無回答、無効
全体		348	71	81	150	133	53	178	202	24	10	18
		—	20.4%	23.3%	43.1%	38.2%	15.2%	51.1%	58.0%	6.9%	2.9%	5.2%
性別	男	156	22	34	78	76	19	84	79	6	3	8
		—	14.1%	21.8%	50.0%	48.7%	12.2%	53.8%	50.6%	3.8%	1.9%	5.1%
	女	187	44	46	68	56	34	94	119	18	7	10
		—	23.5%	24.6%	36.4%	29.9%	18.2%	50.3%	63.6%	9.6%	3.7%	5.3%
	答えたくない	3	3	1	2	1			2			
		—	100.0%	33.3%	66.7%	33.3%			66.7%			
無回答	2	2		2				2				
	—	100.0%		100.0%				100.0%				
年齢別	18～29歳	14	2		7	6	1	3	12	2	2	
		—	14.3%		50.0%	42.9%	7.1%	21.4%	85.7%	14.3%	14.3%	
	30～39歳	18	5	5	9	4		10	13			2
		—	27.8%	27.8%	50.0%	22.2%		55.6%	72.2%			11.1%
	40～49歳	54	12	12	20	24	8	28	34	2		2
		—	22.2%	22.2%	37.0%	44.4%	14.8%	51.9%	63.0%	3.7%		3.7%
	50～59歳	54	16	10	23	6	4	39	33	2	3	
		—	29.6%	18.5%	42.6%	11.1%	7.4%	72.2%	61.1%	3.7%	5.6%	
	60～69歳	84	18	18	38	40	12	50	49	8	1	2
		—	21.4%	21.4%	45.2%	47.6%	14.3%	59.5%	58.3%	9.5%	1.2%	2.4%
	70～79歳	79	11	23	30	32	14	41	40	6	2	8
		—	13.9%	29.1%	38.0%	40.5%	17.7%	51.9%	50.6%	7.6%	2.5%	10.1%
	80歳以上	44	6	12	23	20	14	7	21	4	2	4
		—	13.6%	27.3%	52.3%	45.5%	31.8%	15.9%	47.7%	9.1%	4.5%	9.1%
無回答	1	1	1		1							
	—	100.0%	100.0%		100.0%							
居住地区別	左沢地区	232	52	54	96	94	38	120	138	12	8	12
		—	22.4%	23.3%	41.4%	40.5%	16.4%	51.7%	59.5%	5.2%	3.4%	5.2%
	本郷地区	104	16	24	50	38	14	52	58	12		6
		—	15.4%	23.1%	48.1%	36.5%	13.5%	50.0%	55.8%	11.5%		5.8%
	七軒地区	9	2	2	3			5	4		2	
		—	22.2%	22.2%	33.3%			55.6%	44.4%		22.2%	
	無回答	3	1	1	1	1	1	1	2			
		—	33.3%	33.3%	33.3%	33.3%	33.3%	33.3%	66.7%			

IV 参考資料（調査票）

令和4年度大江町民アンケート

ご記入に当たってのお願い

- 封筒の宛名となっている方、ご本人がご回答ください（住民基本台帳からランダムに抽出させていただいておりますが、ご本人がご回答できない場合は、ご家族の方が代わってご回答ください）
- この調査は無記名式です。お名前、ご住所を記入いただく必要はありません
- 黒か青のボールペン又はえんぴつで、当てはまる項目を○印で囲んでください
- ご記入いただいた調査票は、同封の返信用封筒（切手不要）に入れて、**6月24日までにご返送ください**

【お問合せ】大江町役場 政策推進課 政策企画係 0237-62-2118

あなたご自身のことについて、おうかがいします。

（年齢・性別等で統計的に分析するための設問です。）

F 1 あなたの性別をお答えください。（○は1つ）

- | | | |
|-------|-------|------------|
| 1. 男性 | 2. 女性 | 3. 答えたくない等 |
|-------|-------|------------|

F 2 あなたのご回答時点での満年齢をお答えください。（○は1つ）

- | | | | |
|-----------|-----------|-----------|-----------|
| 1. 18～29歳 | 2. 30～39歳 | 3. 40～49歳 | 4. 50～59歳 |
| 5. 60～69歳 | 6. 70～79歳 | 7. 80歳以上 | |

F 3 あなたのお住まいをお答えください。（○は1つ）

- | | | |
|---------|---------|---------|
| 1. 左沢地区 | 2. 本郷地区 | 3. 七軒地区 |
|---------|---------|---------|

町の暮らし、人口減少対策について、おうかがいします。

問1 現在、大江町で暮らしていて、どのような点に魅力を感じていますか。（○は3つまで）

- | | | |
|-------------|----------------|------------|
| 1. 子育てのしやすさ | 2. 自然の豊かさ | 3. 農産物や食 |
| 4. 仕事 | 5. 歴史的なまちなみ・風土 | 6. レジャー・娯楽 |
| 7. 交通の便 | 8. 安い生活コスト | 9. 医療福祉体制 |
| 10. 町民性 | 11. 買い物のしやすさ | 12. その他 |

問2 あなたはこのまま大江町に住み続けたいですか。（○は1つ）

- | | | |
|-----------|-------------|----------|
| 1. 住み続けたい | 2. 町外に転出したい | 3. わからない |
|-----------|-------------|----------|

問3 あなたは大江町に住み続けるために、次の項目について、どの程度重要だと考えますか。また、町の取組みについて、どの程度満足していますか。(〇はそれぞれ1つ)

項目	重要度				満足度			
	重要	やや重要	あまり重要でない	重要でない	満足	やや満足	あまり満足でない	満足していない
1. 結婚・子育ての支援 【町の取組み】 ・新婚者への引っ越し費用等の助成 ・出生児1人あたり10万円相当の商品券支給 ・子育て支援センター等の運営・未就学児の子育て応援訪問 ・子どもの医療費・給食費の無償化 等	1	2	3	4	1	2	3	4
2. 多様なライフスタイルの支援 【町の取組み】 ・男女共同参画等の啓発 ・ワークライフバランスの推進 等	1	2	3	4	1	2	3	4
3. 地域活動の促進 【町の取組み】 ・ときめくまちづくり支援(町民の課題解決) ・集落活性化支援交付金による地域コミュニティ強化 等	1	2	3	4	1	2	3	4
4. 学校教育、社会教育の充実 【町の取組み】 ・給食の無償化(中学生全額、小学生半額支援) ・高校生在学支援(年間5万円を3年間給付) ・町独自の無利子の奨学金 ・ALT配置等による国際理解教育の推進 ・ぷくらぶ子ども教室・町民大学ぷくらすカレッジ等による学習機会の創出 等	1	2	3	4	1	2	3	4
5. 防災安全安心の確保 【町の取組み】 ・水害対応 ・防災無線の活用 ・自主防災組織の活動促進、消防団員の確保等	1	2	3	4	1	2	3	4

項目	重要度				満足度			
	重要	やや重要	あまり重要でない	重要でない	満足	やや満足	あまり満足でない	満足していない
6. 地域公共交通体制の整備 【町の取組み】 ・町営バス・乗り合いタクシーの運行 ・山交バス・JR等の利用促進キャンペーン等	1	2	3	4	1	2	3	4
7. 健康づくり 【町の取組み】 ・入浴料金助成による温泉施設利用促進 ・健康マイレージ事業 ・健康維持教室、認知症予防教室の開催 等	1	2	3	4	1	2	3	4
8. 地域医療体制の確保 【町の取組み】 ・新型コロナワクチン接種 ・休日診療開設、医師確保対策 ・高齢者等通院支援 等	1	2	3	4	1	2	3	4
9. 自然環境・文化的景観の保全活用 【町の取組み】 ・ペレット・薪ストーブの設置費用助成による再生可能エネルギーの利用促進 ・重要文化的景観の案内看板の整備、楯山城跡保存整備活用等 ・屋根の塗り替え等の助成 等	1	2	3	4	1	2	3	4
10. 農林水産業の振興 【町の取組み】 ・農機具購入助成等の補助事業による米・果物等の生産支援 ・新規就農者への支援 ・鳥獣被害対策 ・西山杉の利用促進 等	1	2	3	4	1	2	3	4

項目	重要度				満足度			
	重要	やや重要	あまり重要でない	重要でない	満足	やや満足	あまり満足でない	満足していない
11. 商工・観光業の振興 【町の取組み】 ・プレミアム商品券発行による町内経済活性化 ・花火大会等の各種イベントの開催 ・道の駅おおえ再整備事業の推進 等	1	2	3	4	1	2	3	4
12. 移住定住の促進 【町の取組み】 ・首都圏の移住セミナー等への参加による発信 ・OSINの会と連携した新規就農者の受入支援 ・あおぞら団地等の分譲販売 ・空き家バンクの利用促進、住宅ローン補助 ・制服等購入支援、婚活移住体験 ・新築・増築・リフォームへの補助 等	1	2	3	4	1	2	3	4

地球温暖化防止対策について、おうかがいします。

国では2050年までに温室効果ガス排出実質ゼロを目指し、あらゆる分野での脱炭素型のライフスタイルへの転換を促しています。これを受け山形県では、“未来のために今はじめよう”と脱炭素に向け「カーボンニュートラルやまがた県民運動」を展開しています。本町においても地球温暖化を防ぐ低炭素社会づくりや再生可能エネルギーの活用などを通して、豊かな自然と環境を守る、持続可能な地域づくりを推進しています。

問4 あなたは地球温暖化防止対策に関心がありますか。(○は1つ)

- | | | |
|-------|-------|----------|
| 1. ある | 2. ない | 3. わからない |
|-------|-------|----------|

問5 あなたは2050年までに温室効果ガスの排出量をゼロにすることを旨とする取り組み「カーボンニュートラル」について知っていますか。(○は1つ)

- | | | |
|----------|-------------|---------|
| 1. 知っている | 2. 聞いたことがある | 3. 知らない |
|----------|-------------|---------|

問6 あなたは2030年までに持続可能でより良い世界を目指す国際目標「SDGs」について知っていますか。(○は1つ)

- | | | |
|----------|-------------|---------|
| 1. 知っている | 2. 聞いたことがある | 3. 知らない |
|----------|-------------|---------|

問7 あなたは地球温暖化防止対策について、どのような取り組みが重要と考えますか。
(○は3つまで)

- | | | |
|--------------------------------|--------------------------|------------------------------|
| 1. 省エネ家電の普及 | 2. 省エネ住宅の普及 | 3. 再生可能エネルギーの普及
(太陽光発電など) |
| 4. エコカーの普及
(電気自動車など) | 5. 公共交通機関の充実
(町営バスなど) | 6. 森林の保全 |
| 7. 資源の有効活用
(プラスチックのリサイクルなど) | 8. 学習機会の充実
(講演会の実施など) | 9. その他
() |

問8 その他、町に対しての意見等ございましたら自由に記載してください。

--

以上でアンケートは終わりです。ご協力ありがとうございました。

令和4年度町民アンケート調査

報告書

令和4年7月

発行 大江町 政策推進課

〒990-1101 大江町左沢 882-1

tel 0237-62-2118 fax 0237-62-4736

E-mail:seisaku@town.oe.yamagata.jp